

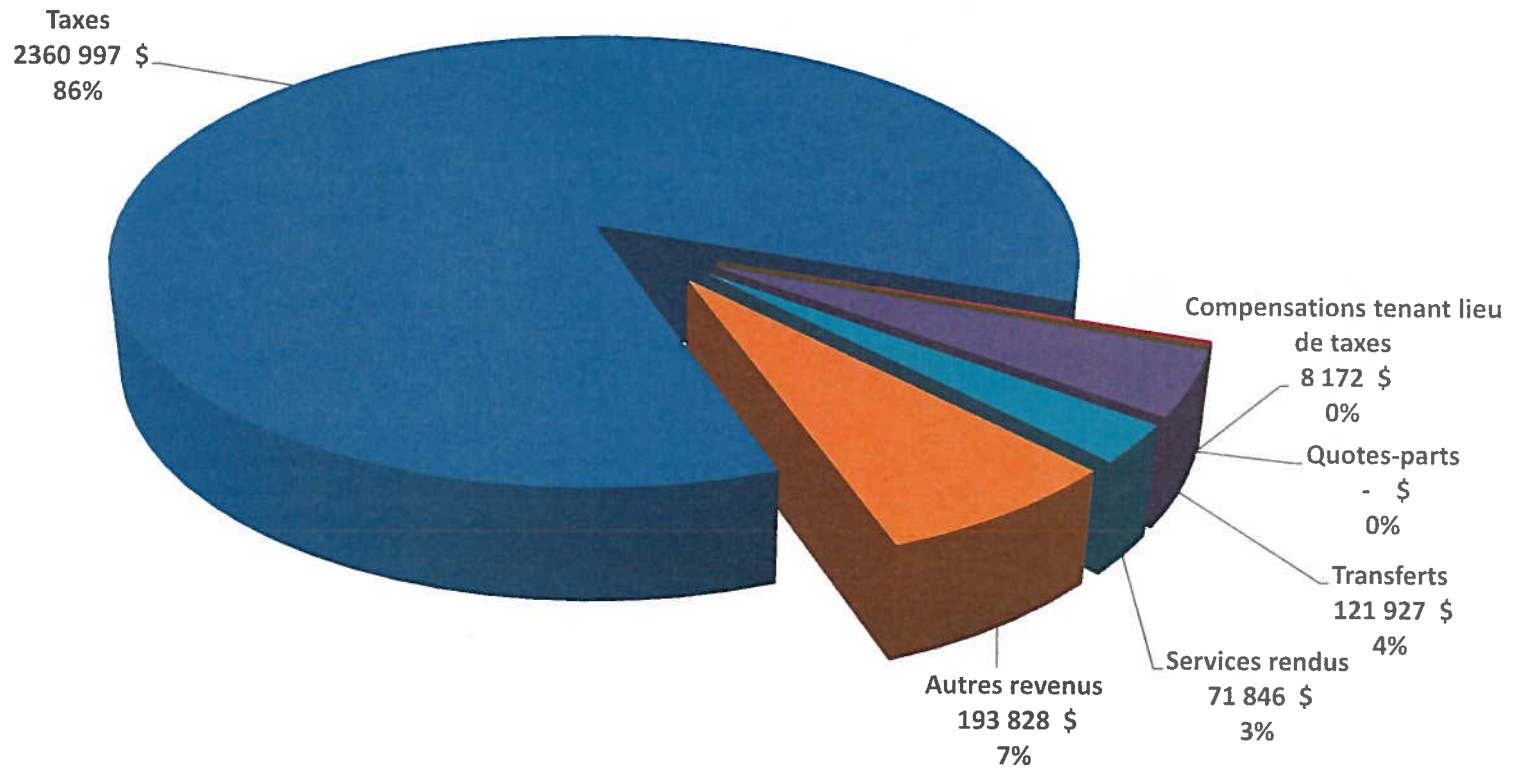
Municipalité Berthier-sur-Mer

**Rapport financier
2021**

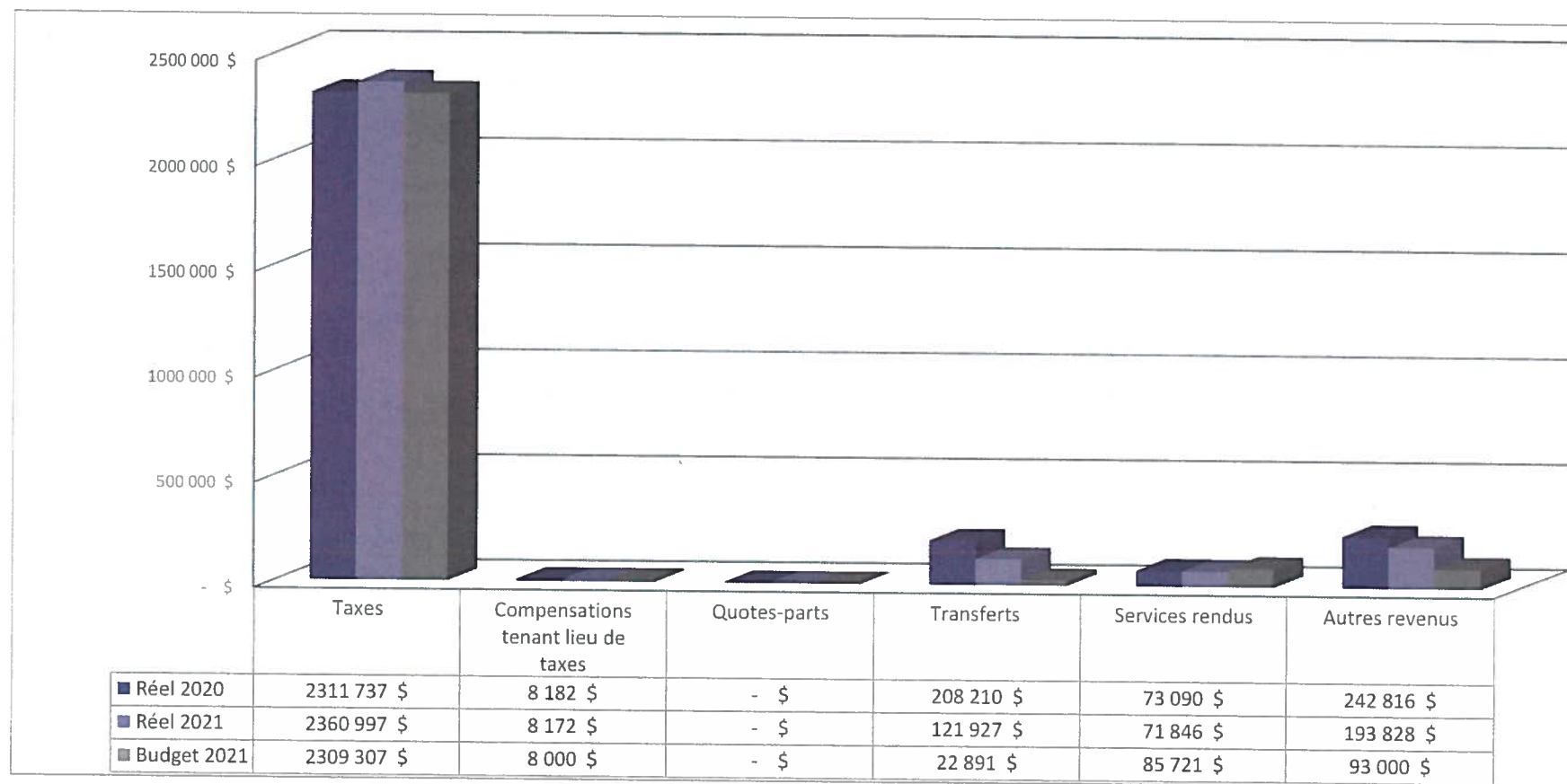
EXCÉDENT DE L'EXERCICE CONSOLIDÉ

| | Administration municipale | Organismes contrôlés | Total consolidé |
|---|------------------------------|-------------------------|---------------------|
| Revenus de fonctionnement | 2 756 770 \$ | - \$ | 2 756 770 \$ |
| Charges | 3 055 829 \$ | - \$ | 3 055 829 \$ |
| Excédent (déficit) de l'exercice | (299 059) \$ | - \$ | (299 059) \$ |
| Conciliation à des fins fiscales : | | | |
| Amortissement des immobilisations | 580 270 \$ | - \$ | 580 270 \$ |
| Cession nette des immobilisations | 125 479 \$ | - \$ | 125 479 \$ |
| Propriétés destinées à la revente | - \$ | - \$ | - \$ |
| Prêts et placements à long terme | - \$ | - \$ | - \$ |
| Financement à long terme des activités de fonctionnement | (350) \$ | - \$ | (350) \$ |
| Remboursement de la dette à long terme | (210 281) \$ | - \$ | (210 281) \$ |
| Affectations : | | | |
| Activités d'investissement | (144 857) \$ | - \$ | (144 857) \$ |
| Excédent (déficit) de fonctionnement | - \$ | - \$ | - \$ |
| Excédent de fonctionnement affecté | 10 208 \$ | - \$ | 10 208 \$ |
| Réserves financières et fonds réservés | - \$ | - \$ | - \$ |
| Dépenses constatées à taxer ou à pourvoir | - \$ | - \$ | - \$ |
| Investissement net dans immobil. et autres actifs | - \$ | - \$ | - \$ |
| Excédent (déficit) de fonctionnement à des fins fiscales | 61 410 \$ | - \$ | 61 410 \$ |

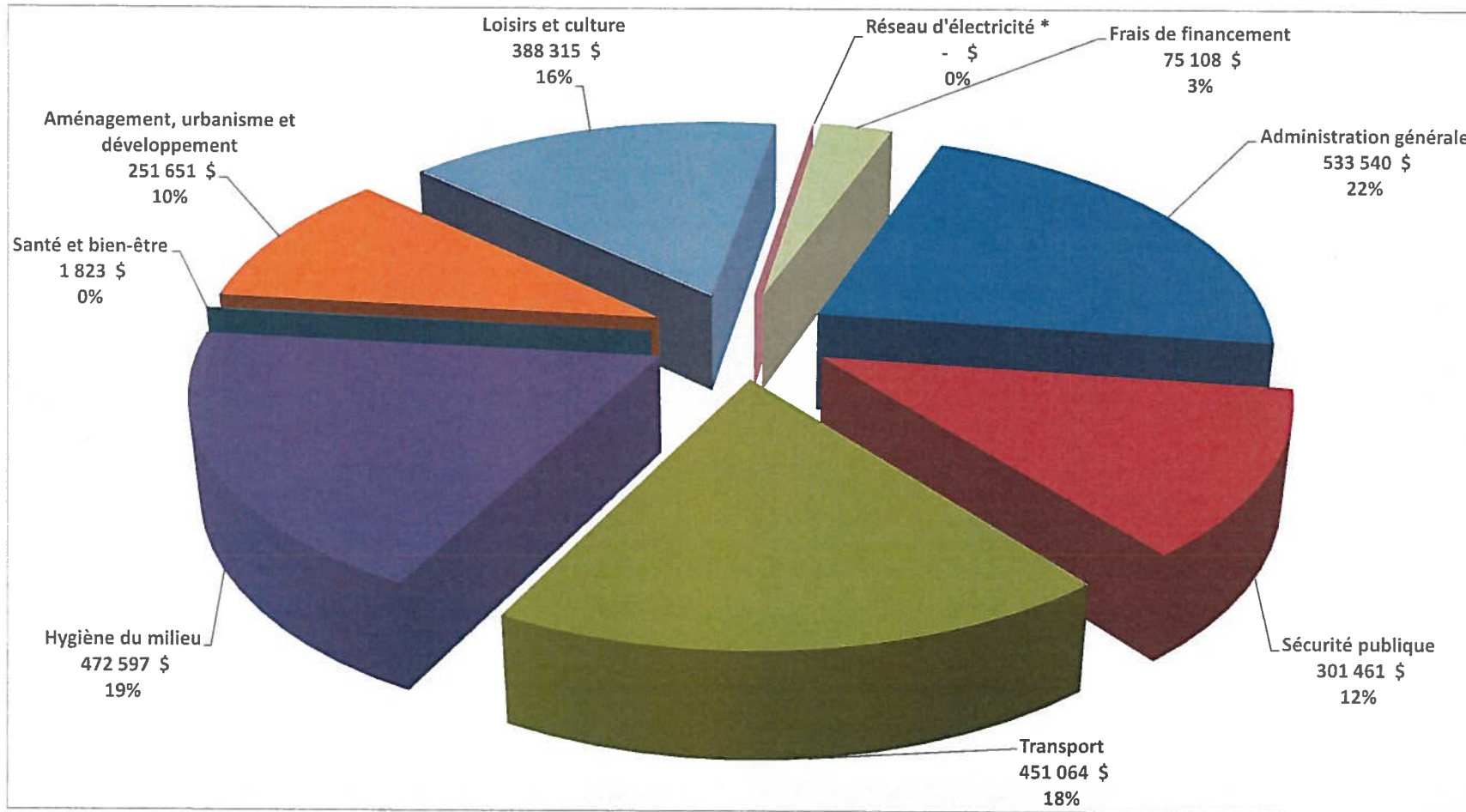
REVENUS DE FONCTIONNEMENT NON CONSOLIDÉS



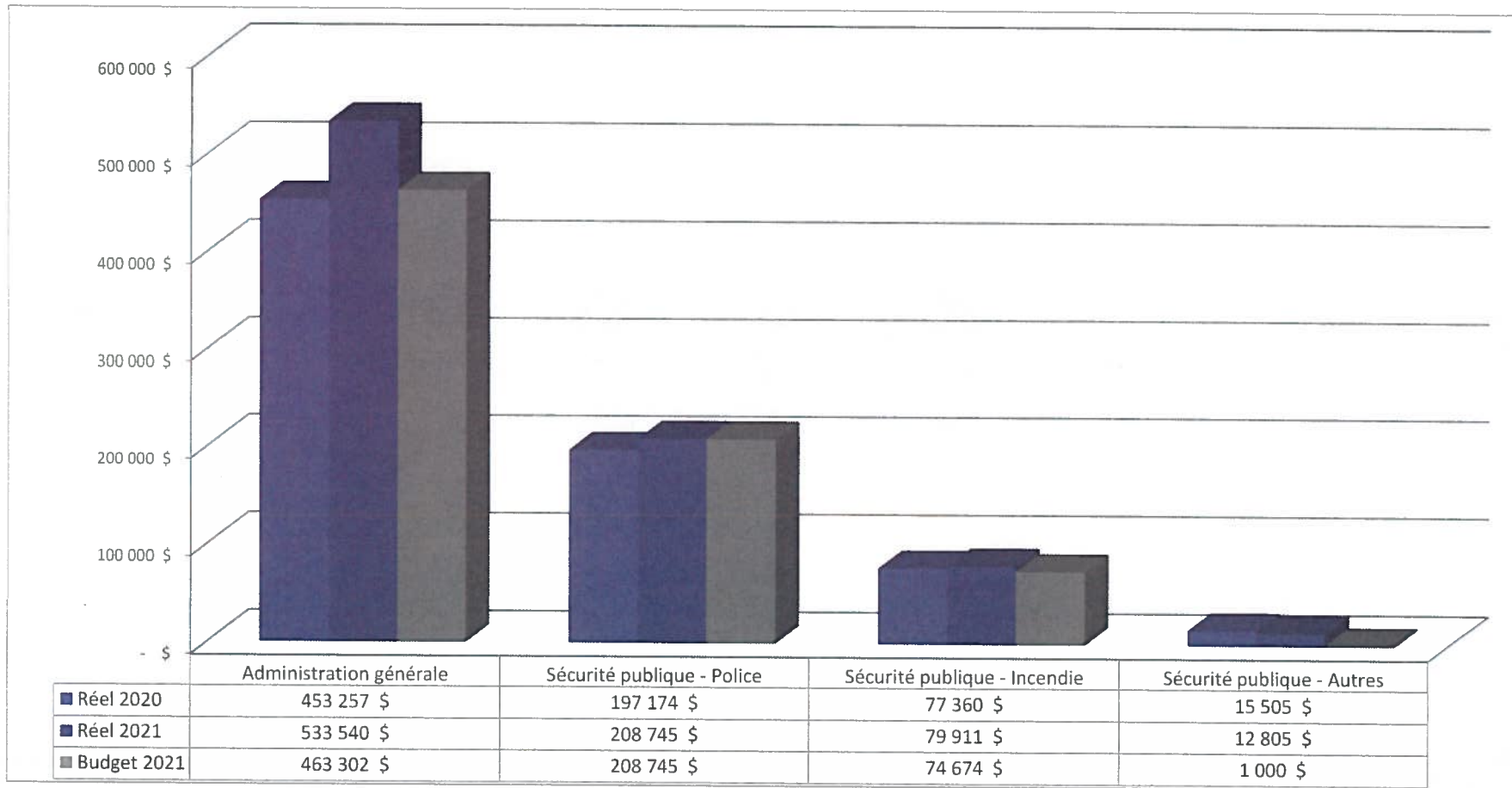
REVENUS DE FONCTIONNEMENT NON CONSOLIDÉS



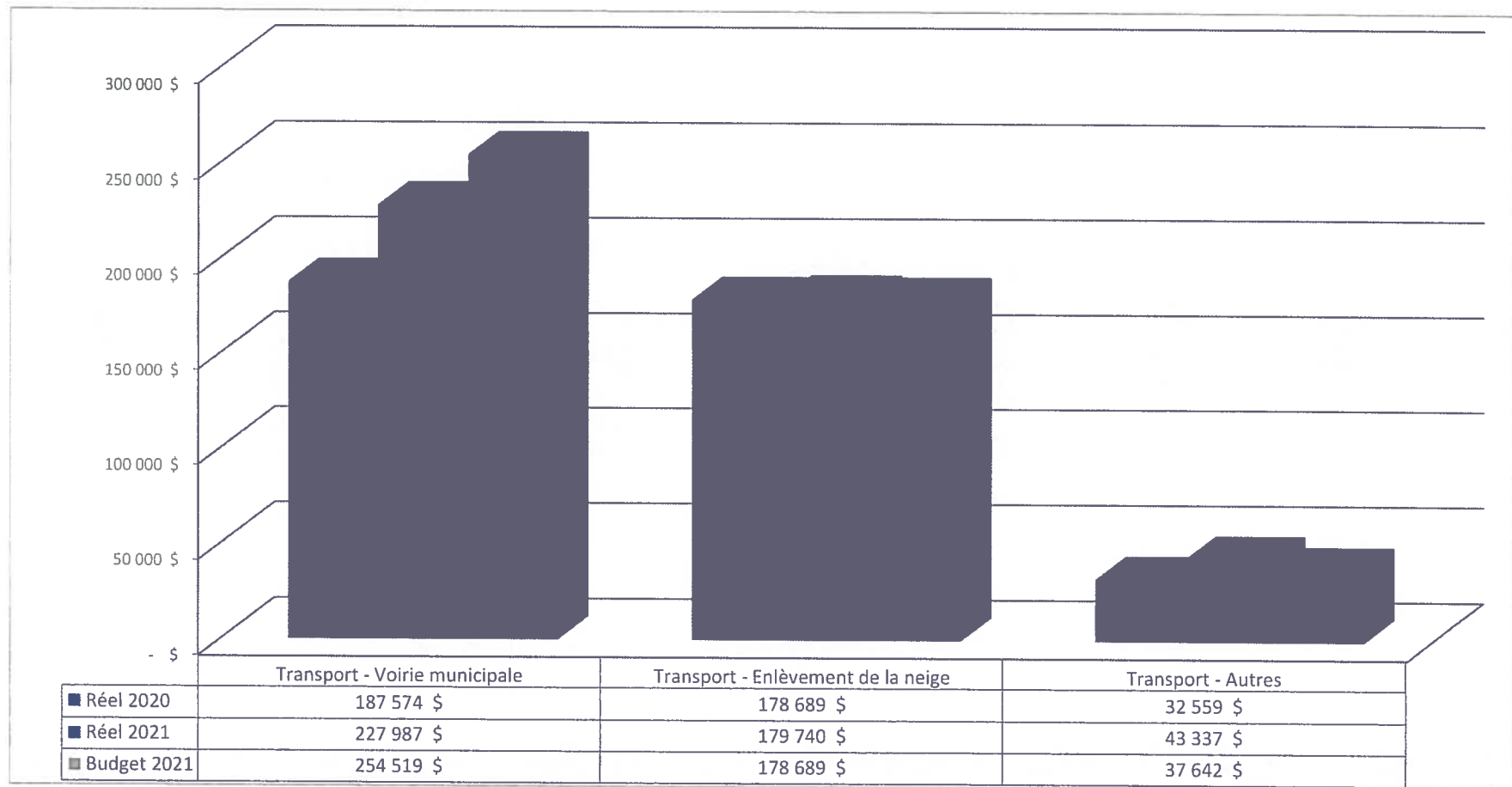
DÉPENSES DE FONCTIONNEMENT NON CONSOLIDÉES



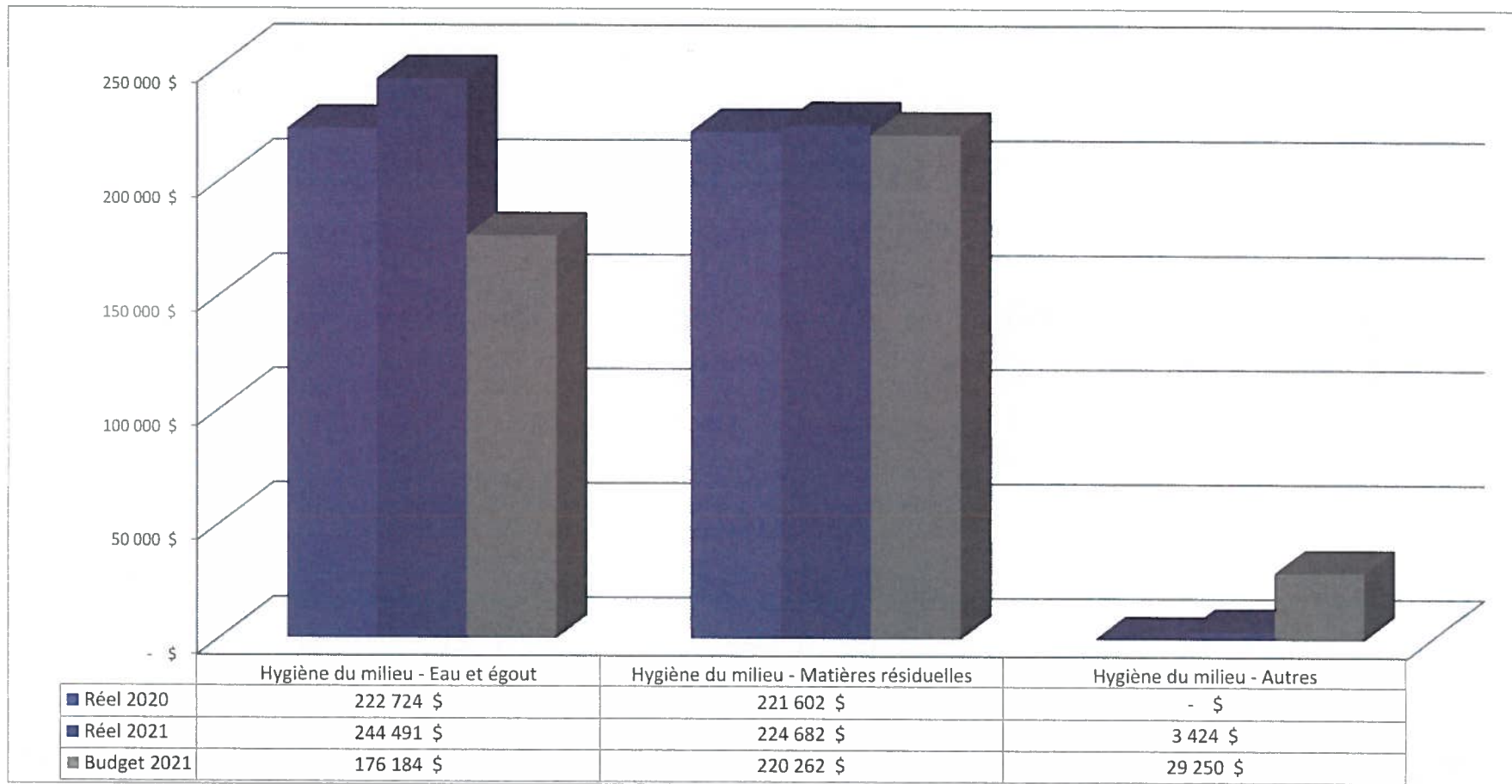
DÉPENSES DE FONCTIONNEMENT NON CONSOLIDÉES



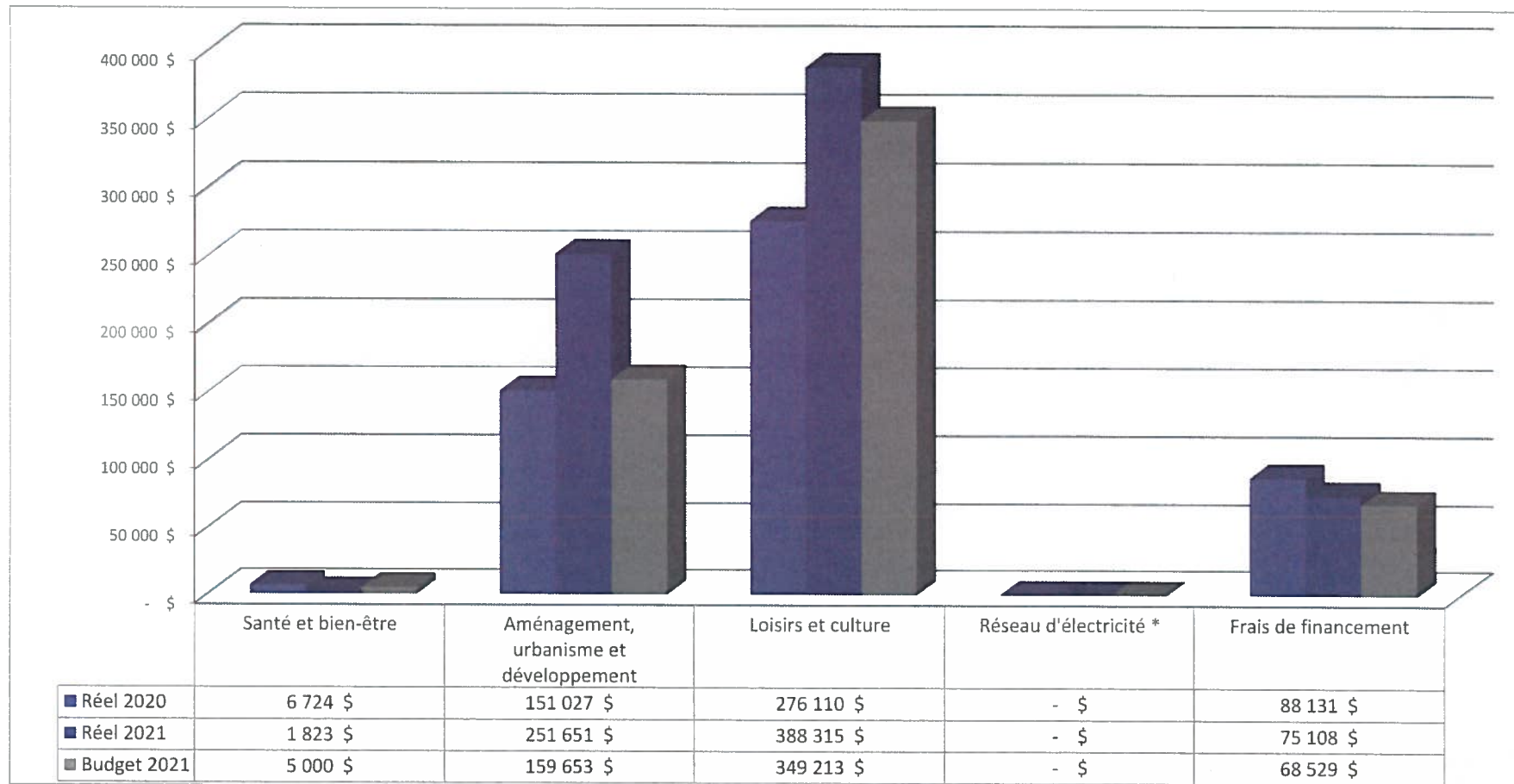
DÉPENSES DE FONCTIONNEMENT NON CONSOLIDÉES



DÉPENSES DE FONCTIONNEMENT NON CONSOLIDÉES



DÉPENSES DE FONCTIONNEMENT NON CONSOLIDÉES



FINANCEMENT DES INVESTISSEMENTS EN COURS NON CONSOLIDÉ

| | 2021 | 2020 | 2019 |
|--|--------------|-------------|--------------|
| Solde au début | - \$ | - \$ | - \$ |
| Acquisitions | | | |
| Immobilisations | (857 901) \$ | (84 574) \$ | (571 537) \$ |
| Financement | | | |
| Revenus d'investissement | 127 622 \$ | 20 735 \$ | 187 709 \$ |
| Financement à long terme | 220 000 \$ | - \$ | - \$ |
| Affectations | | | |
| Activités de fonctionnement | 144 857 \$ | 63 839 \$ | 142 233 \$ |
| Excédent de fonctionnement non affecté | - \$ | - \$ | 241 595 \$ |
| Excédent de fonctionnement affecté | 365 422 \$ | - \$ | - \$ |
| Réserves financières et fonds réservés | - \$ | - \$ | - \$ |
| | 857 901 \$ | 84 574 \$ | 571 537 \$ |
| Solde à la fin | - \$ | - \$ | - \$ |

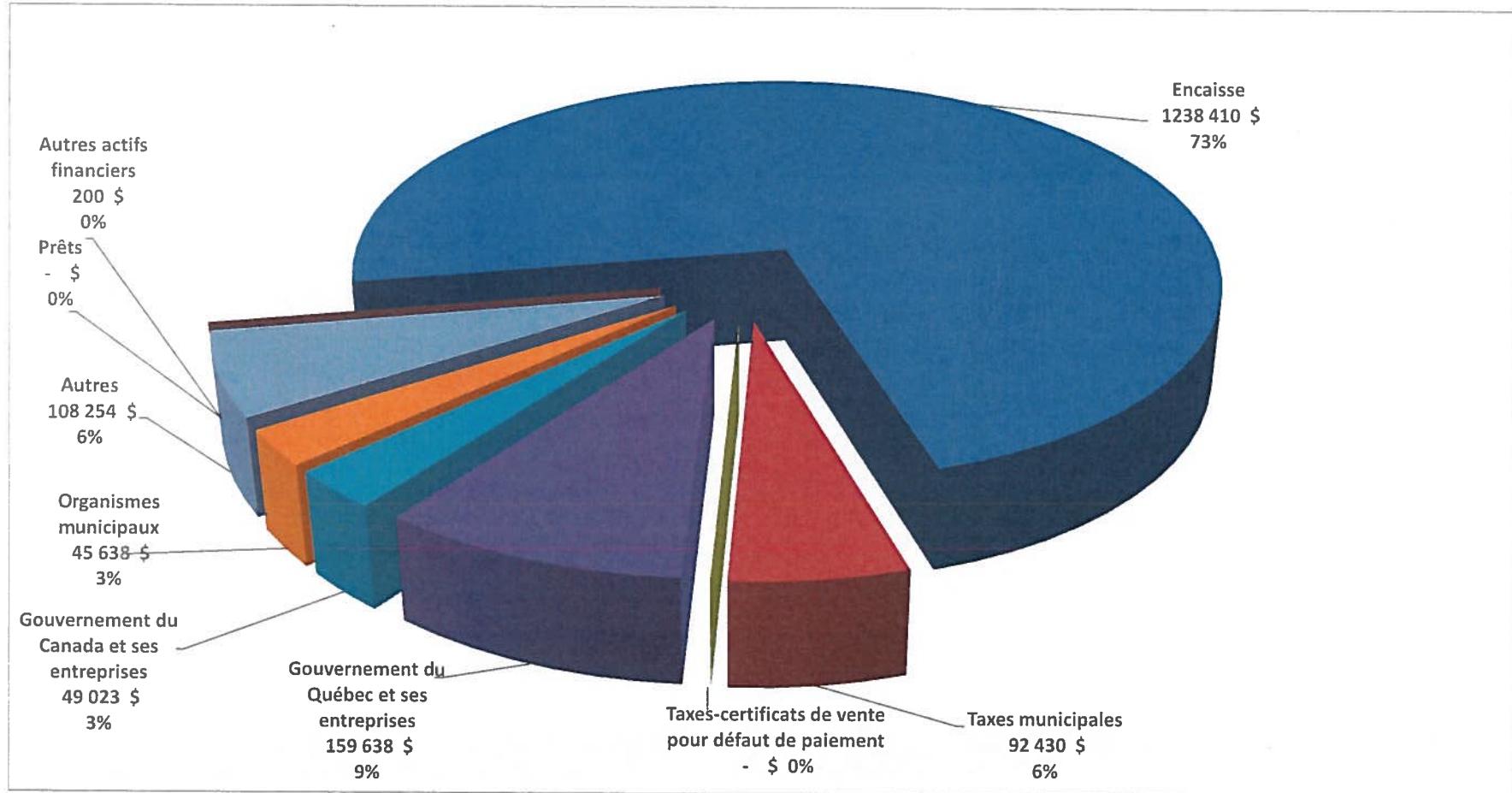
ÉTAT DE LA SITUATION FINANCIÈRE NON CONSOLIDÉE

| | 2021 | 2020 | 2019 |
|---|-----------------------|-----------------------|-----------------------|
| Actifs financiers | 1 693 592 \$ | 1 882 883 \$ | 1 541 438 \$ |
| Passifs | (3 665 748) \$ | (3 518 600) \$ | (3 848 915) \$ |
| Actifs financiers nets (Dette nette) | (1 972 156) \$ | (1 635 717) \$ | (2 307 477) \$ |
| Actifs non financiers | 16 343 337 \$ | 16 178 335 \$ | 16 672 392 \$ |
| Excédent accumulé | 14 371 181 \$ | 14 542 618 \$ | 14 364 915 \$ |

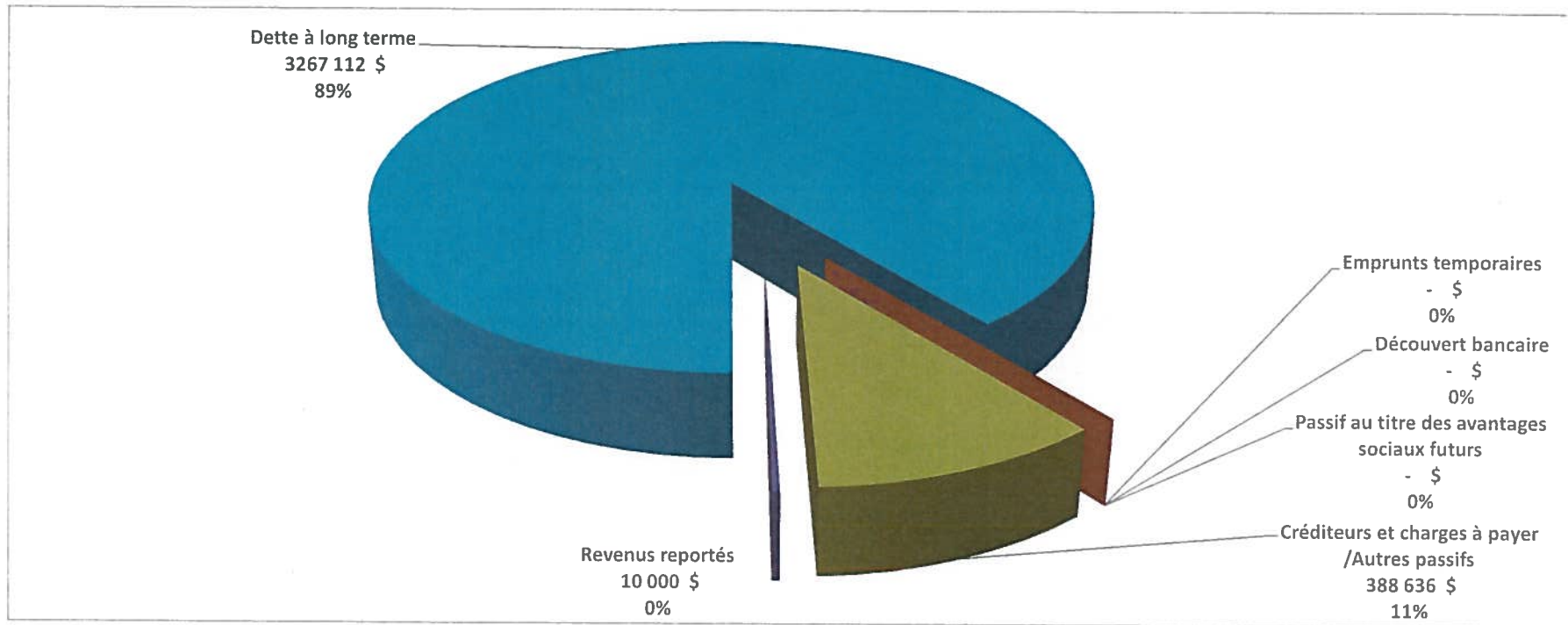
DÉTAIL DE L'EXCÉDENT ACCUMULÉ

| | | | |
|--|----------------------|----------------------|----------------------|
| Excédent de fonctionnement non affecté | 386 592 \$ | 664 004 \$ | 498 154 \$ |
| Excédent de fonctionnement affecté | 689 781 \$ | 726 589 \$ | 482 848 \$ |
| Réserves financières et fonds réservés | 269 266 \$ | 269 266 \$ | 269 266 \$ |
| Dépenses constatées à taxer ou à pourvoir | - \$ | - \$ | - \$ |
| Financement des investissements en cours | - \$ | - \$ | - \$ |
| Investissements nets dans les immobilisations et autres actifs | 13 025 542 \$ | 12 882 759 \$ | 13 114 647 \$ |
| | 14 371 181 \$ | 14 542 618 \$ | 14 364 915 \$ |

ACTIFS FINANCIERS NON CONSOLIDÉS



PASSIFS NON CONSOLIDÉS



ENDETTEMENT TOTAL NET À LONG TERME

| | 2021 | 2020 | 2019 |
|--|--------------|--------------|--------------|
| Dettes à long terme | 3 292 156 \$ | 3 359 643 \$ | 3 695 926 \$ |
| Activités d'investissement à financer | - \$ | - \$ | - \$ |
| Activités de fonctionnement à financer | - \$ | - \$ | - \$ |
| Passif au titre des avantages sociaux futurs | - \$ | - \$ | - \$ |
| Sommes affectées au remboursement de la dette à long terme | (35 647) \$ | (122 711) \$ | (253 084) \$ |
| Quote-part dans l'endettement total net à long terme | | | |
| Organismes contrôlés | - \$ | - \$ | - \$ |
| Municipalité régionale de comté | 332 317 \$ | 362 724 \$ | 384 584 \$ |
| Endettement total net à long terme | 3 588 826 \$ | 3 599 656 \$ | 3 827 426 \$ |