

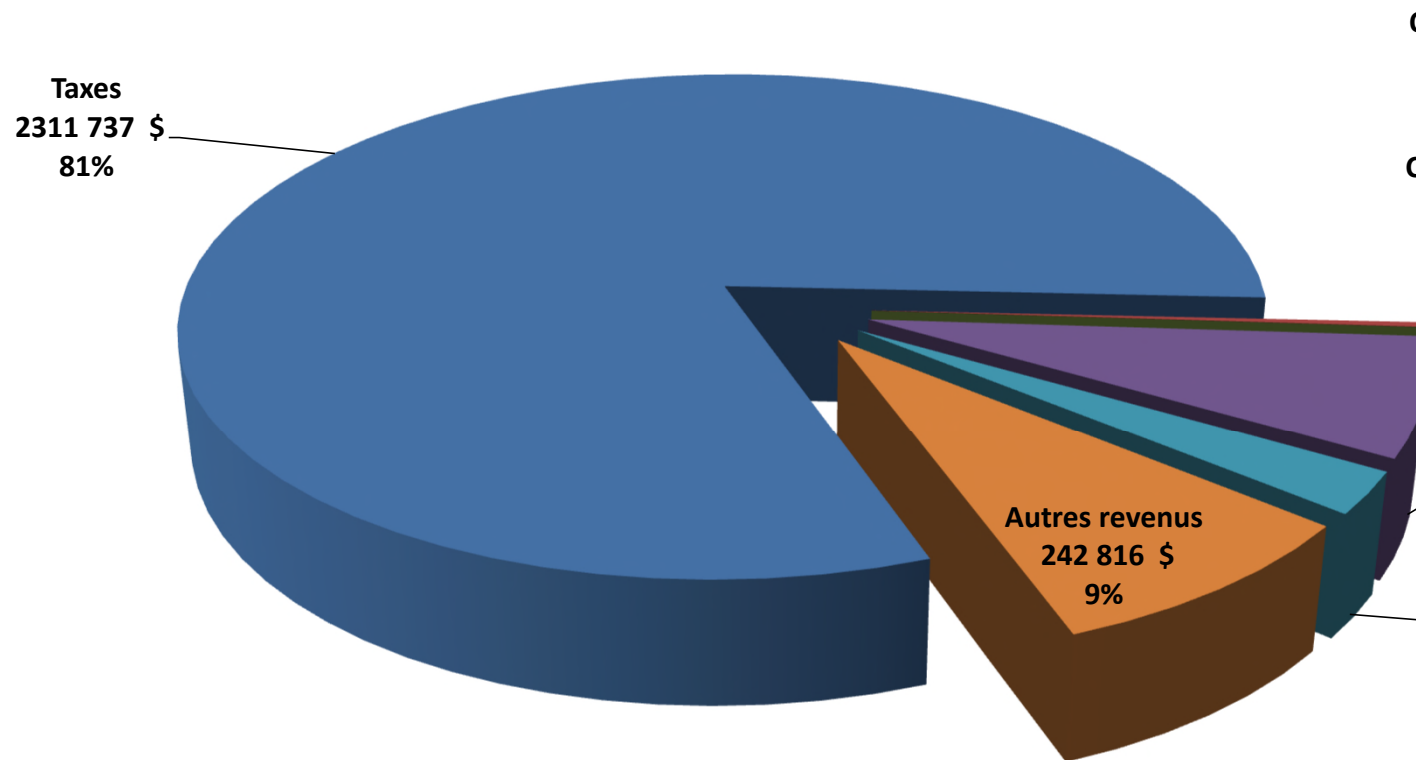
Municipalité Berthier-sur-Mer

**Rapport financier  
2020**

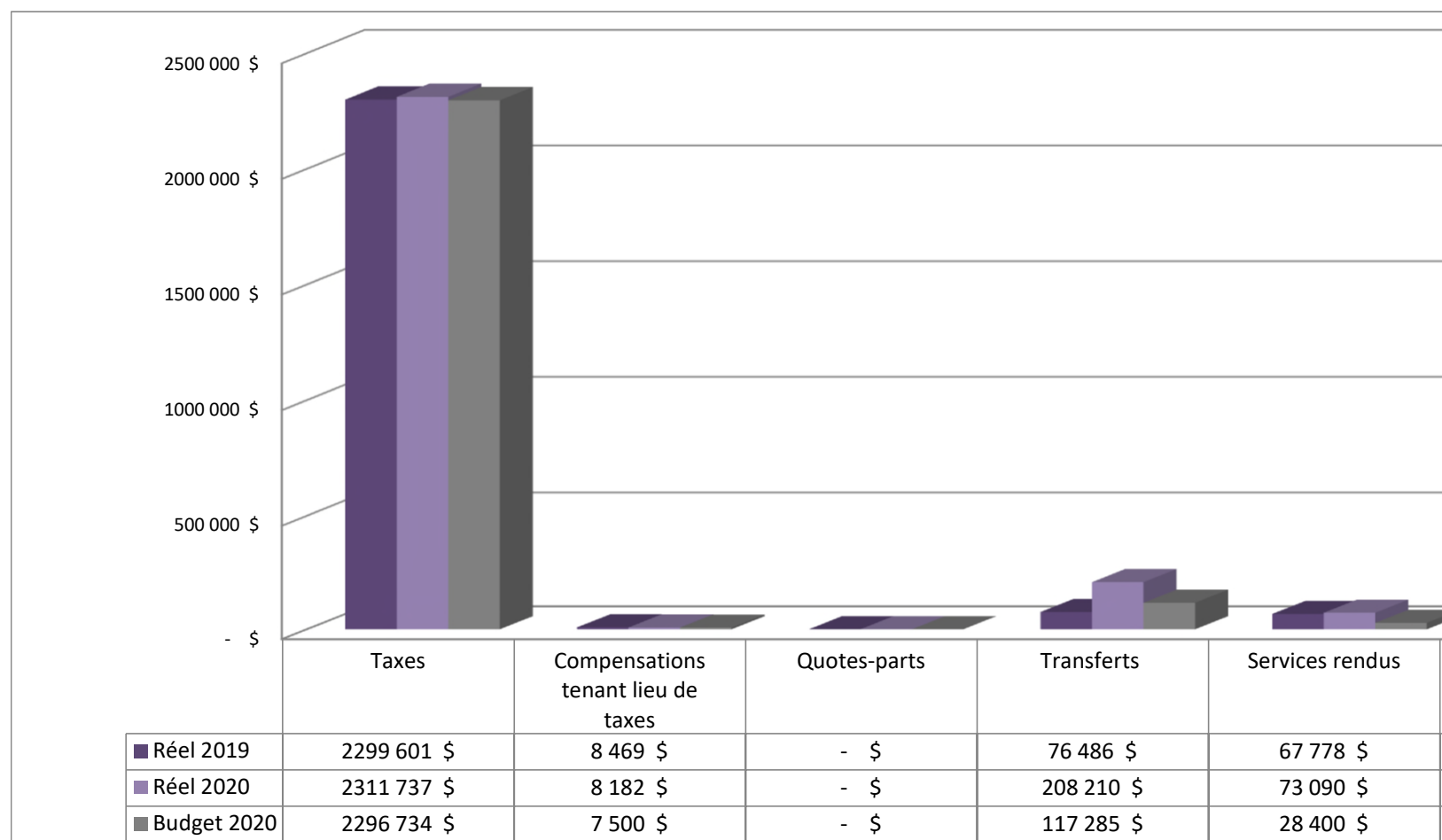
## EXCÉDENT DE L'EXERCICE CONSOLIDÉ

	Administration municipale	Organismes contrôlés
Revenus de fonctionnement	2 844 035 \$	- \$
Charges	2 687 067 \$	- \$
<b>Excédent (déficit) de l'exercice</b>	<b>156 968 \$</b>	<b>- \$</b>
<b>Conciliation à des fins fiscales :</b>		
Amortissement des immobilisations	578 631 \$	- \$
Cession nette des immobilisations	- \$	- \$
Propriétés destinées à la revente	- \$	- \$
Prêts et placements à long terme	- \$	- \$
Financement à long terme des activités de fonctionnement	350 \$	- \$
Remboursement de la dette à long terme	(262 518) \$	- \$
Affectations :		
Activités d'investissement	(63 839) \$	- \$
Excédent (déficit) de fonctionnement	- \$	- \$
Excédent de fonctionnement affecté	56 259 \$	- \$
Réserves financières et fonds réservés	- \$	- \$
Dépenses constatées à taxer ou à pourvoir	- \$	- \$
Investissement net dans immobil. et autres actifs	- \$	- \$
<b>Excédent (déficit) de fonctionnement à des fins fiscales</b>	<b>465 851 \$</b>	<b>- \$</b>

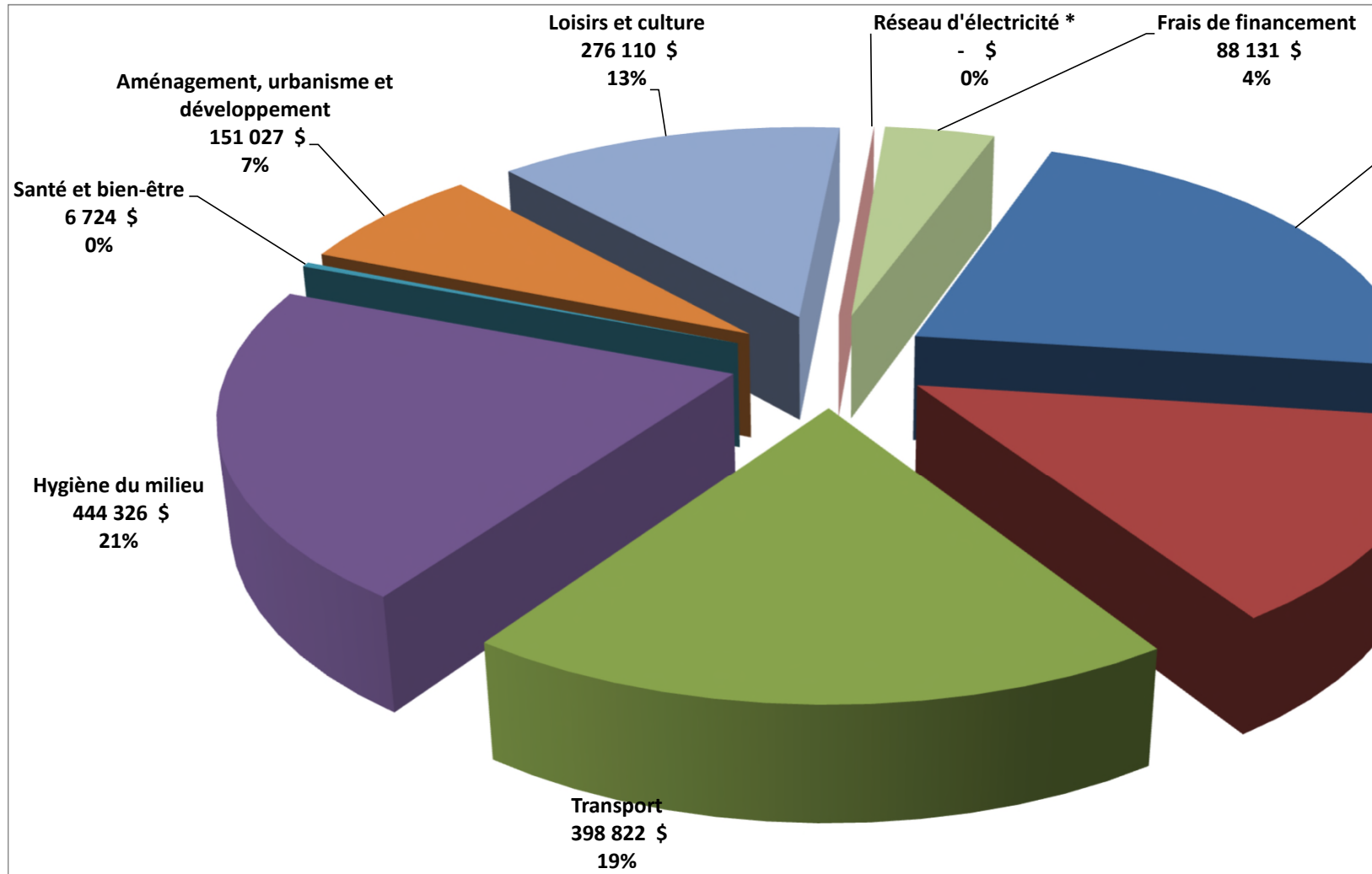
# REVENUS DE FONCTIONNEMENT NON CONSOLIDI



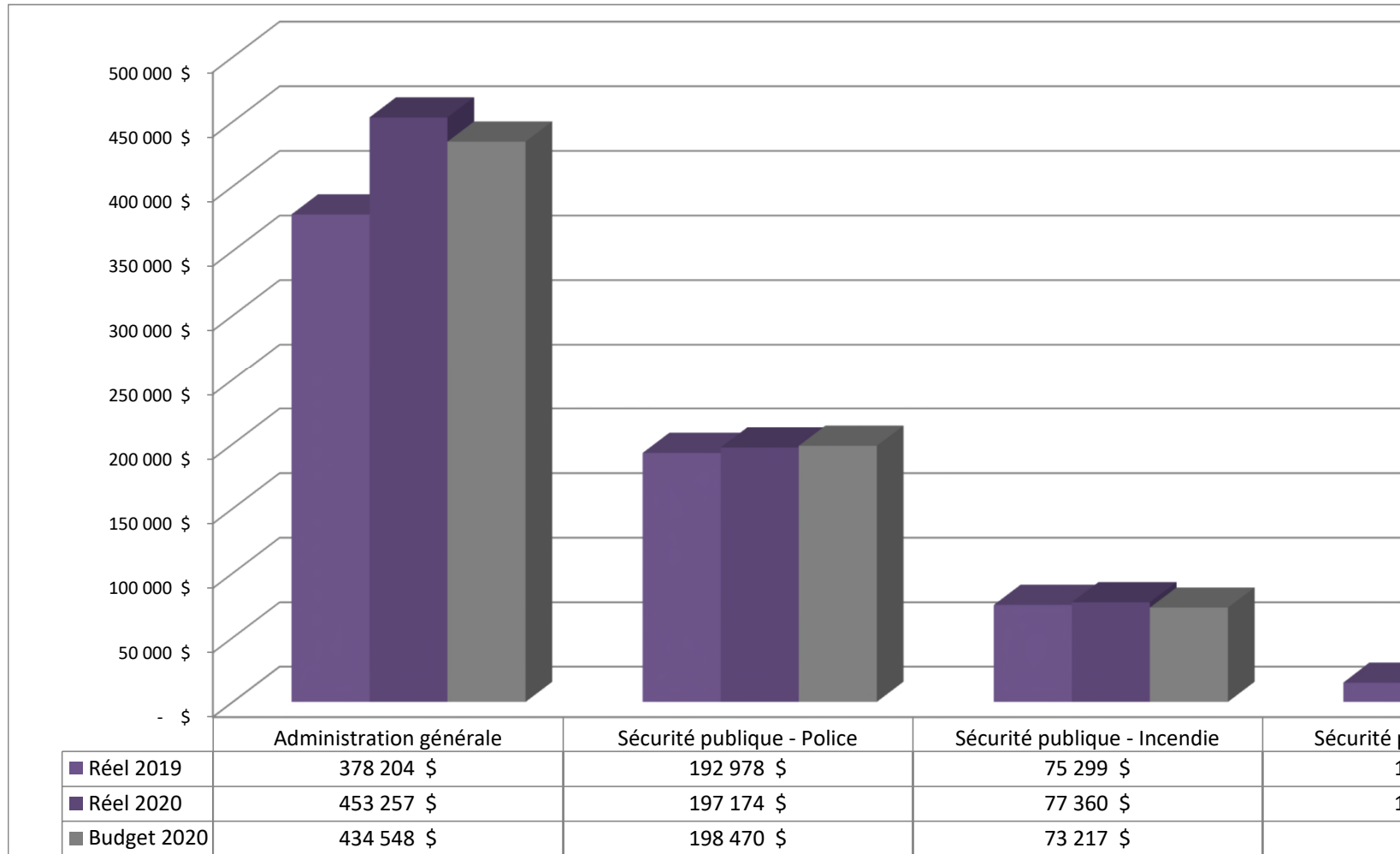
## REVENUS DE FONCTIONNEMENT NON CONSOLIDI



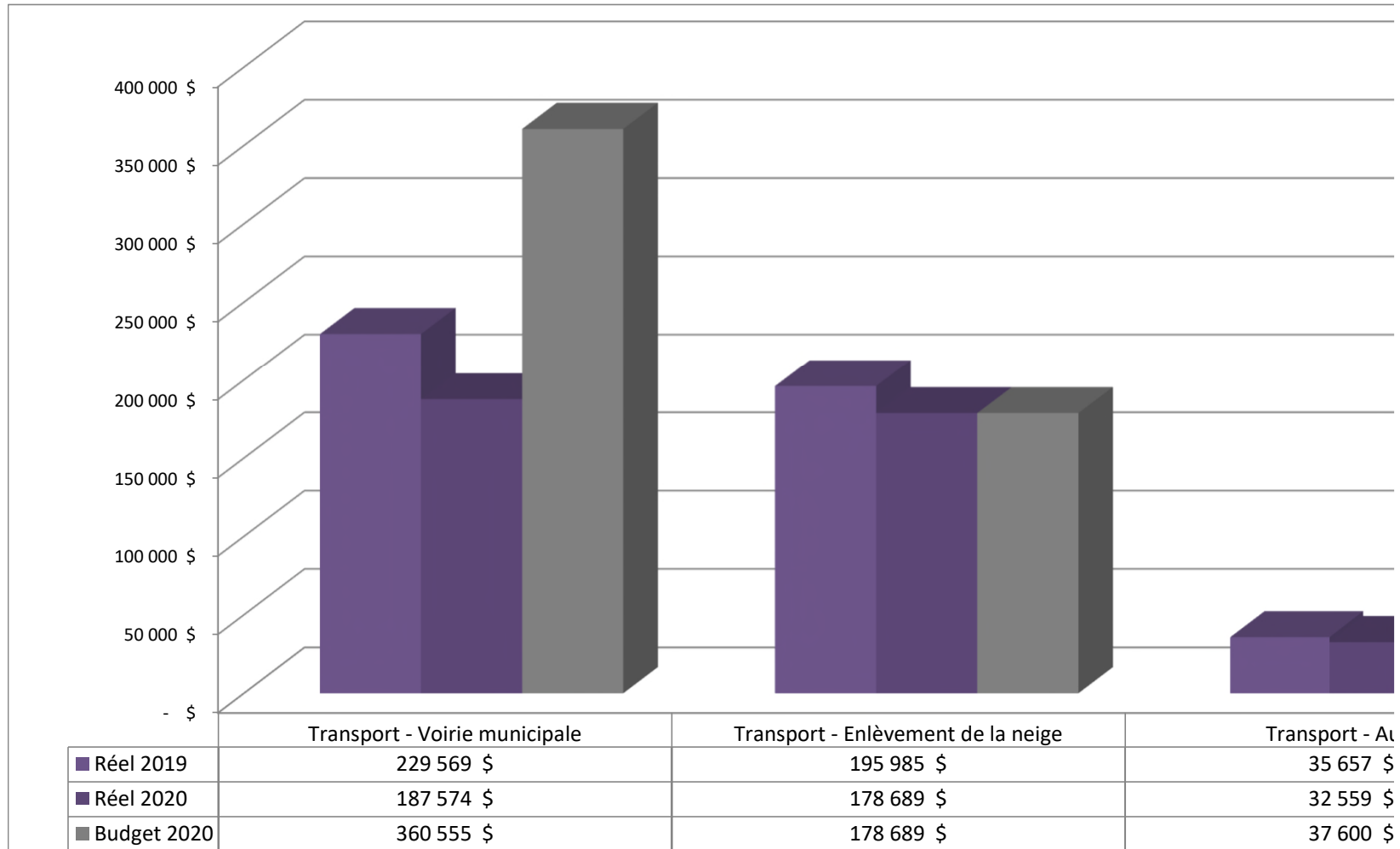
# DÉPENSES DE FONCTIONNEMENT NON CONSOLIDÉ



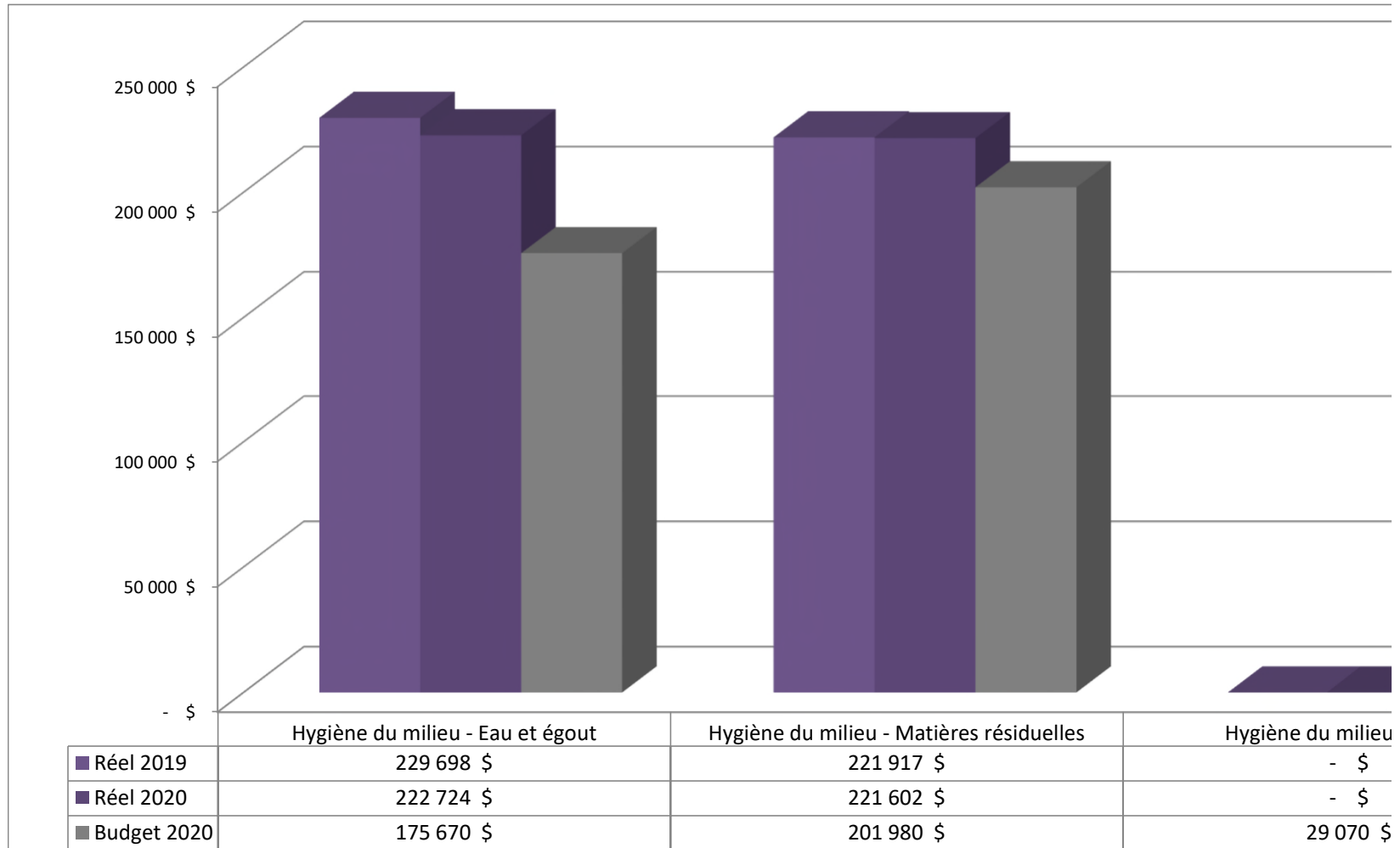
## DÉPENSES DE FONCTIONNEMENT NON CONSOLIDÉ



## DÉPENSES DE FONCTIONNEMENT NON CONSOLIDÉ

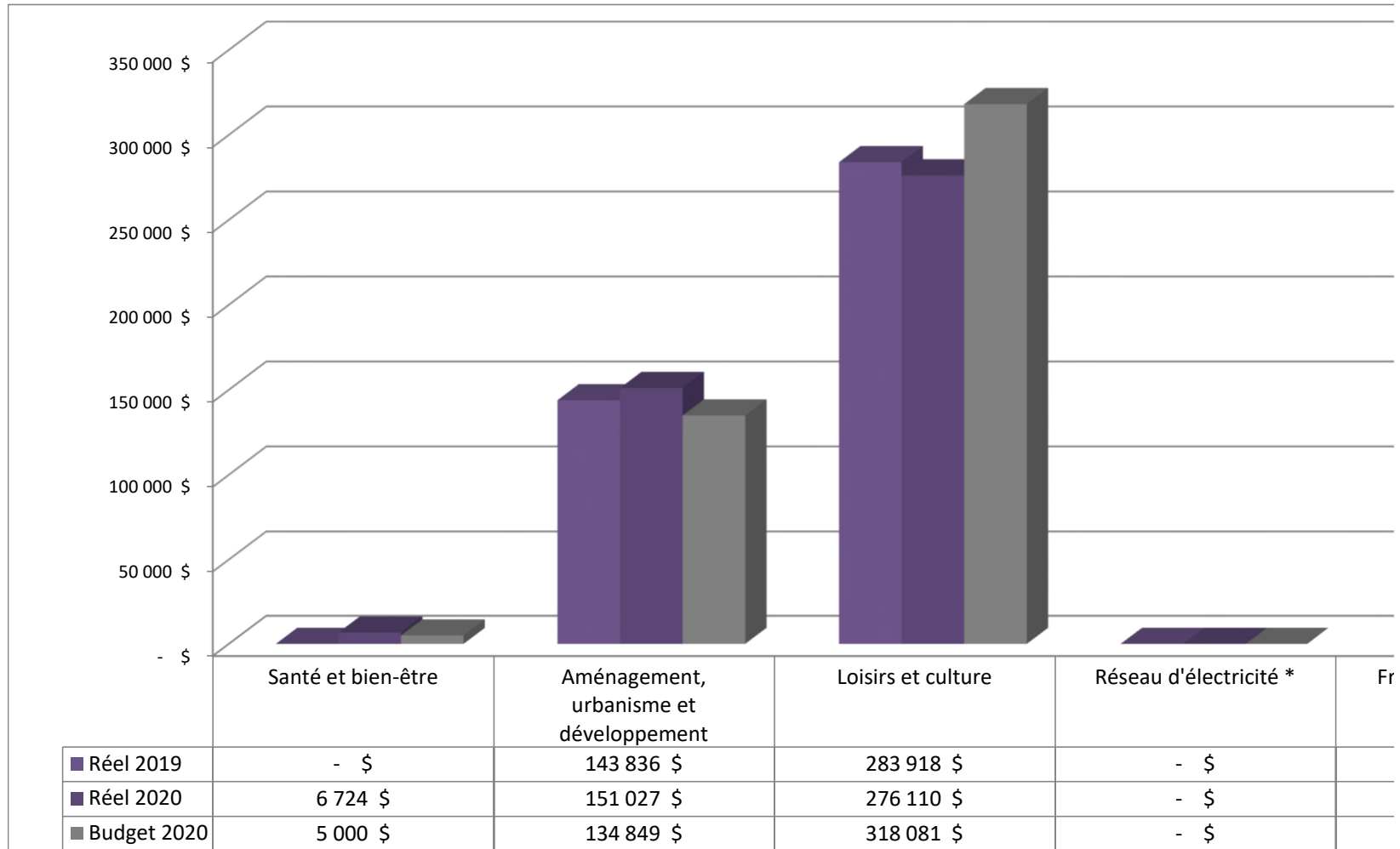


## DÉPENSES DE FONCTIONNEMENT NON CONSOLIDÉ





## DÉPENSES DE FONCTIONNEMENT NON CONSOLIDÉ



## FINANCEMENT DES INVESTISSEMENTS EN COURS NON CONS

	2020	2019
<b>Solde au début</b>	- \$	- \$
<b>Acquisitions</b>		
Immobilisations	(84 574) \$	(571 537) \$
<b>Financement</b>		
Revenus d'investissement	20 735 \$	187 709 \$
Financement à long terme	- \$	- \$
Affectations		
Activités de fonctionnement	63 839 \$	142 233 \$
Excédent de fonctionnement non affecté	- \$	241 595 \$
Excédent de fonctionnement affecté	- \$	- \$
Réserves financières et fonds réservés	- \$	- \$
	84 574 \$	571 537 \$
<b>Solde à la fin</b>	- \$	- \$

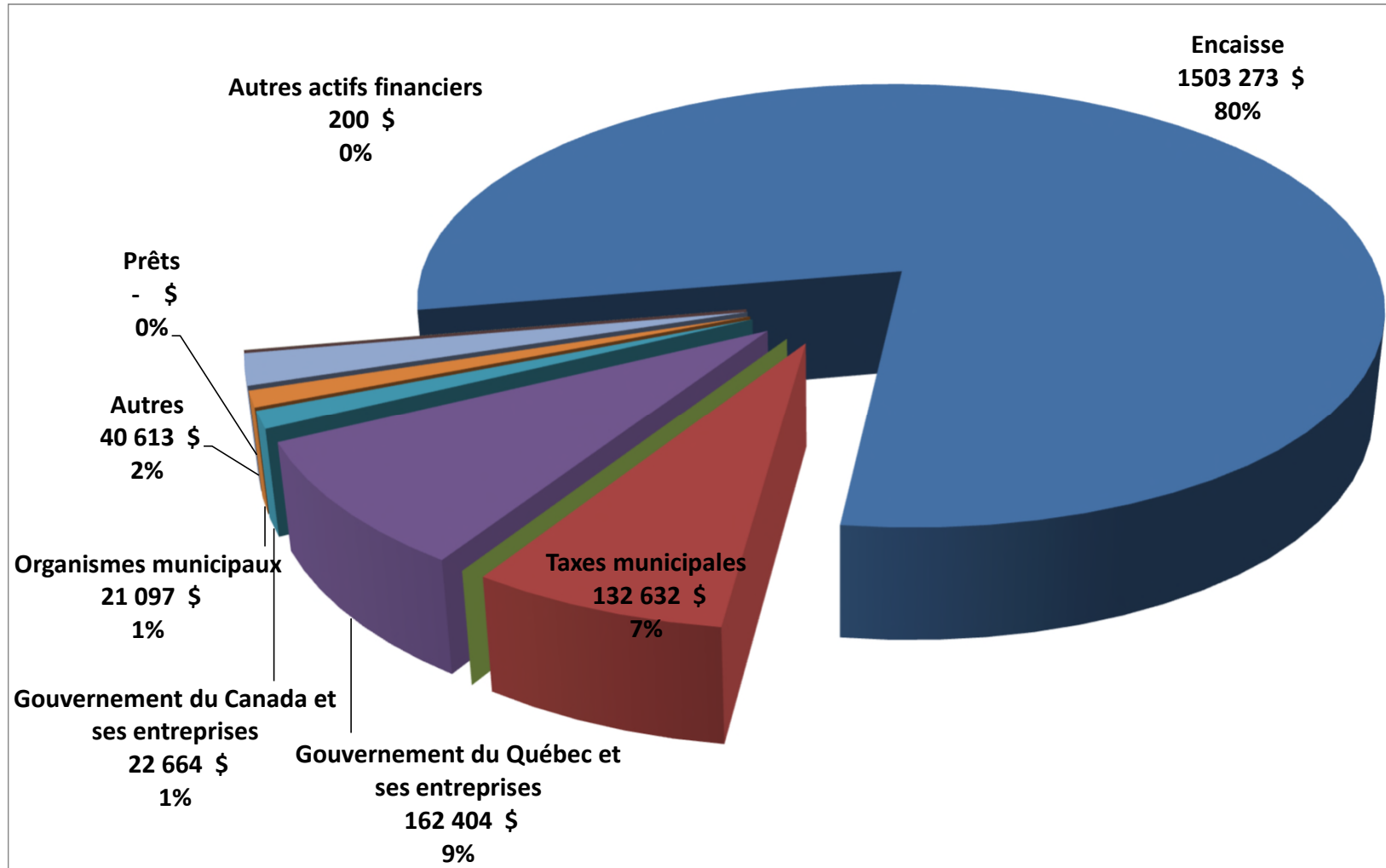
## ÉTAT DE LA SITUATION FINANCIÈRE NON CONSOLIDÉ

	2020	2019
Actifs financiers	1 882 883 \$	1 541 438 \$
Passifs	(3 518 600) \$	(3 848 915) \$
<b>Actifs financiers nets (Dette nette)</b>	<b>(1 635 717) \$</b>	<b>(2 307 477) \$</b>
Actifs non financiers	16 178 335 \$	16 672 392 \$
<b>Excédent accumulé</b>	<b>14 542 618 \$</b>	<b>14 364 915 \$</b>

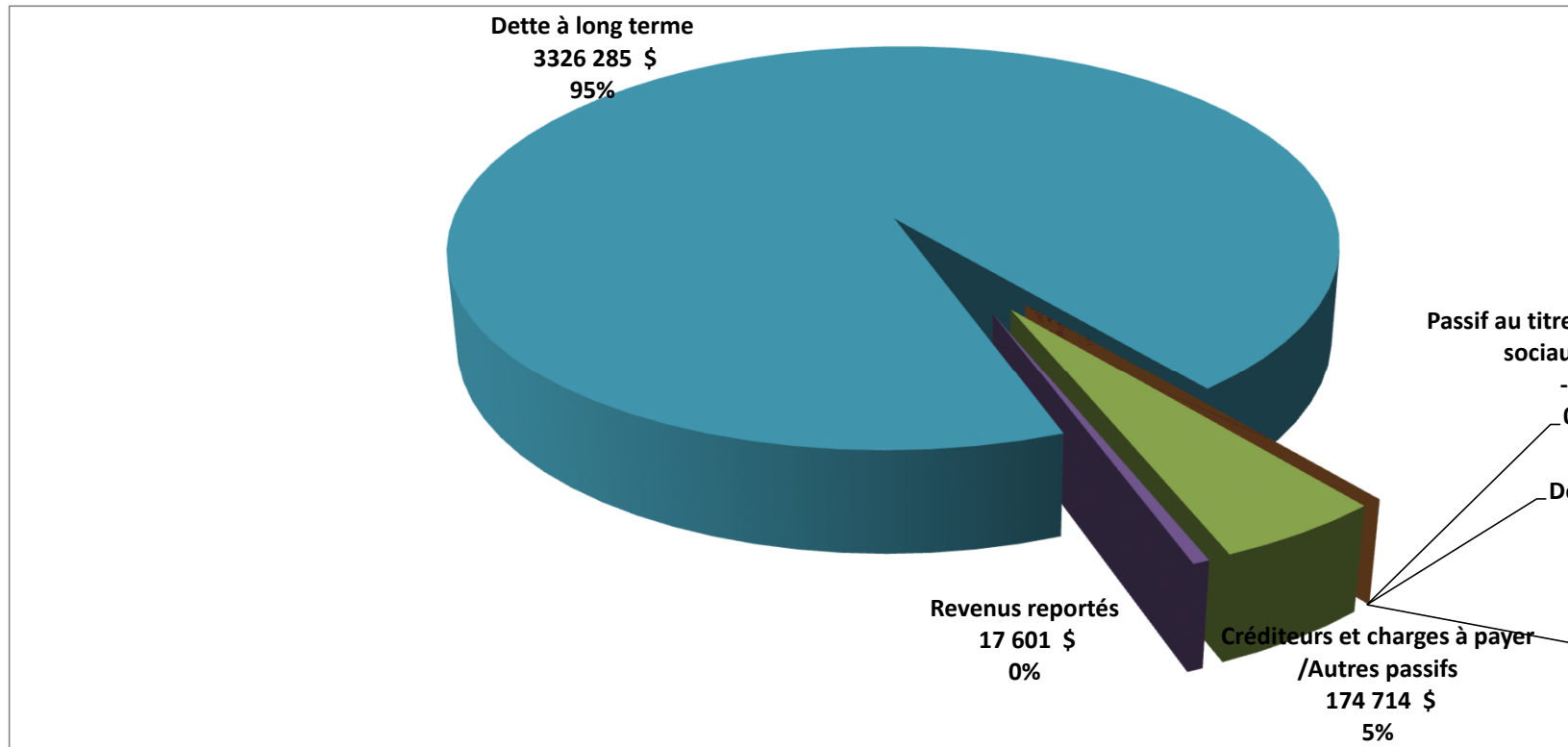
## DÉTAIL DE L'EXCÉDENT ACCUMULÉ

Excédent de fonctionnement non affecté	664 004 \$	498 154 \$
Excédent de fonctionnement affecté	726 589 \$	482 848 \$
Réserves financières et fonds réservés	269 266 \$	269 266 \$
Dépenses constatées à taxer ou à pourvoir	- \$	- \$
Financement des investissements en cours	- \$	- \$
Investissements nets dans les immobilisations et autres actifs	12 882 759 \$	13 114 647 \$
	<b>14 542 618 \$</b>	<b>14 364 915 \$</b>

# ACTIFS FINANCIERS NON CONSOLIDÉS



# PASSIFS NON CONSOLIDÉS



## ENDETTEMENT TOTAL NET À LONG TERME

	<b>2020</b>	<b>2019</b>
Dette à long terme	3 359 643 \$	3 695 926 \$
Activités d'investissement à financer	- \$	- \$
Activités de fonctionnement à financer	- \$	- \$
Passif au titre des avantages sociaux futurs	- \$	- \$
Sommes affectées au remboursement de la dette à long terme	(122 711) \$	(253 084) \$
Quote-part dans l'endettement total net à long terme		
Organismes contrôlés	- \$	- \$
Municipalité régionale de comté	362 724 \$	384 584 \$
<b>Endettement total net à long terme</b>	<b>3 599 656 \$</b>	<b>3 827 426 \$</b>




port financier 2020

Total consolidé
2 844 035 \$
2 687 067 \$
156 968 \$
578 631 \$
- \$
- \$
- \$
350 \$
(262 518) \$
(63 839) \$
- \$
56 259 \$
- \$
- \$
- \$
465 851 \$




# port financier 2020

## ÉS



port financier 2020

ÉS




port financier 2020

ES




port financier 2020

ES


publique - Autres
14 928 \$
15 505 \$
- \$

port financier 2020

ES



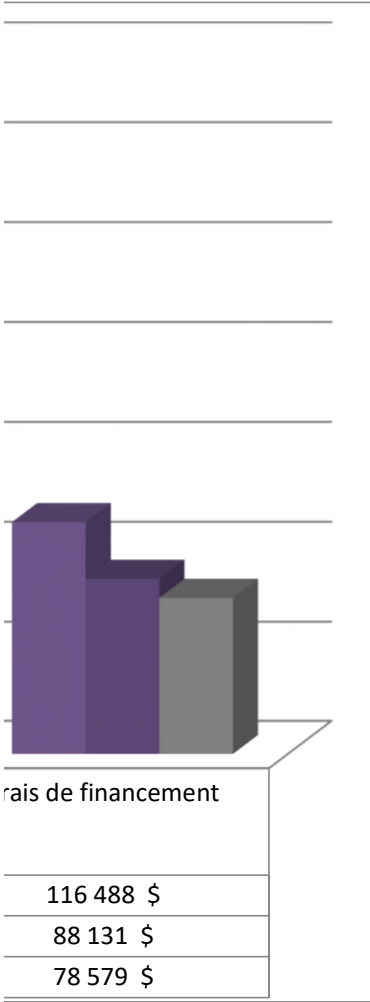
port financier 2020

ES



# port financier 2020

ES



port financier 2020

OLIDÉ

	<b>2018</b>
	- \$
	(1 562 817) \$
	1 385 161 \$
	- \$
	177 656 \$
	- \$
	- \$
	- \$
	1 562 817 \$
	- \$



port financier 2020

DÉE

<b>2018</b>	
2 188 762 \$	
(4 555 812) \$	
(2 367 050) \$	
16 646 443 \$	
<b>14 279 393 \$</b>	
<hr/>	
653 608 \$	
652 940 \$	
498 266 \$	
- \$	
- \$	
12 474 579 \$	
<b>14 279 393 \$</b>	

## port financier 2020



## port financier 2020

---

des avantages

ix futurs

- \$

0%

écouvert bancaire

- \$

0%

— Emprunts temporaires

- \$

0%

---

port financier 2020

<b>2018</b>	
4 381 522	\$
-	\$
-	\$
-	\$
(470 713)	\$
-	\$
403 400	\$
4 314 209	\$