

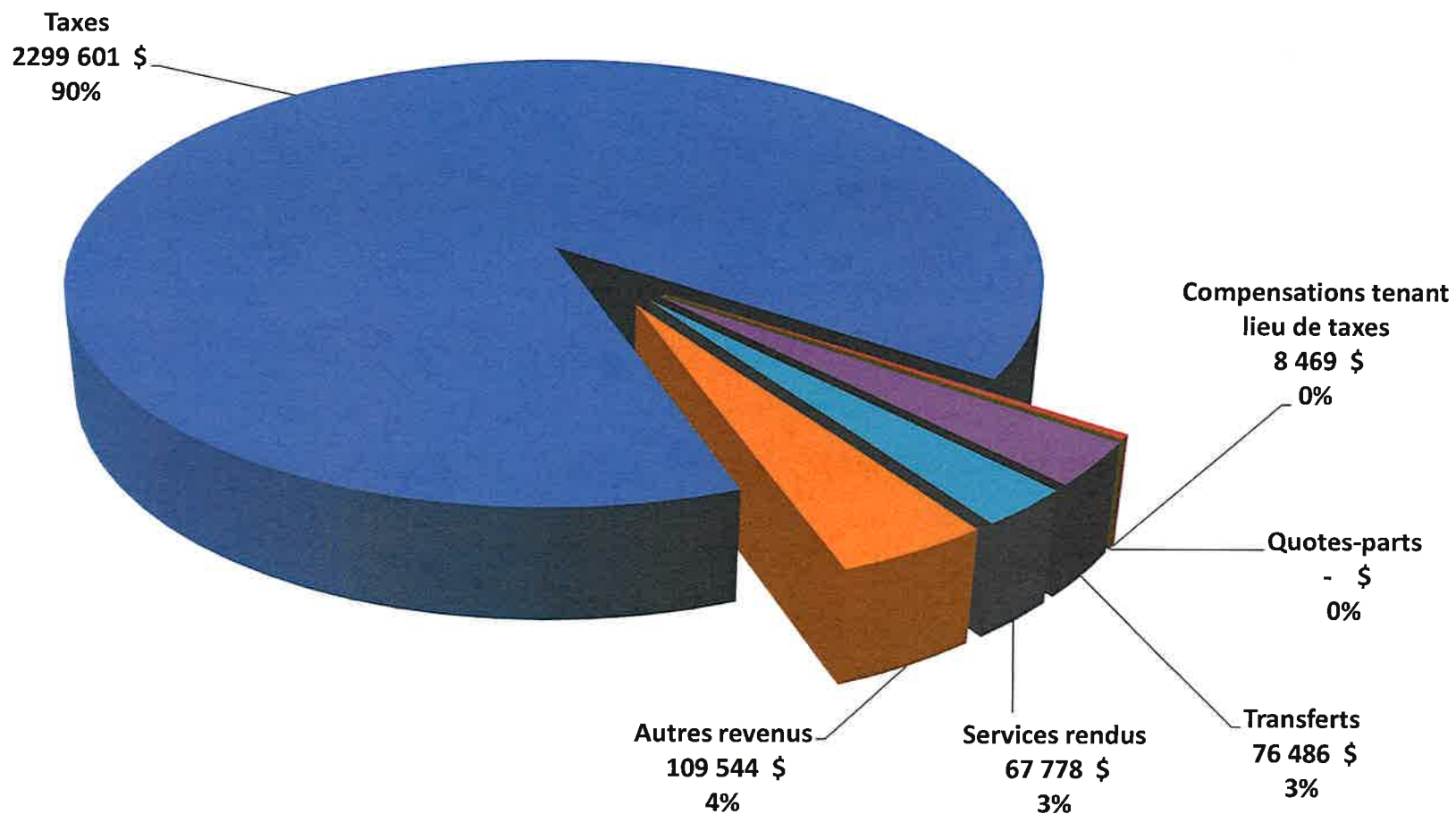
Municipalité Berthier-sur-Mer

Rapport financier
2019

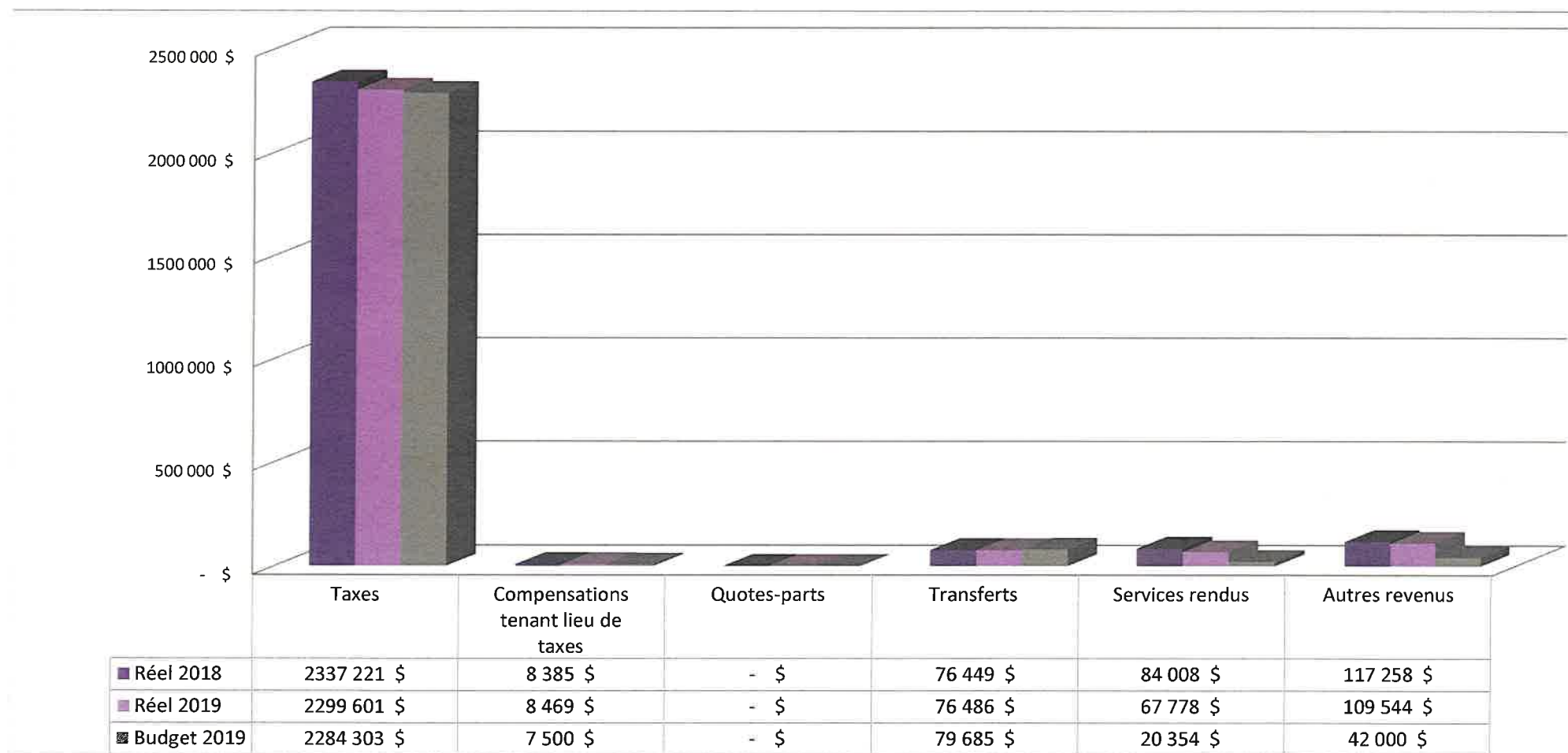
EXCÉDENT DE L'EXERCICE CONSOLIDÉ

	Administration municipale	Organismes contrôlés	Total consolidé
Revenus de fonctionnement	2 561 878 \$	- \$	2 561 878 \$
Charges	2 664 065 \$	- \$	2 664 065 \$
Excédent (déficit) de l'exercice	(102 187) \$	- \$	(102 187) \$
Conciliation à des fins fiscales :			
Amortissement des immobilisations	545 588 \$	- \$	545 588 \$
Cession nette des immobilisations	- \$	- \$	- \$
Propriétés destinées à la revente	- \$	- \$	- \$
Prêts et placements à long terme	- \$	- \$	- \$
Financement à long terme des activités de fonctionnement	- \$	- \$	- \$
Remboursement de la dette à long terme	(614 119) \$	- \$	(614 119) \$
Affectations :			
Activités d'investissement	(142 233) \$	- \$	(142 233) \$
Excédent (déficit) de fonctionnement	- \$	- \$	- \$
Excédent de fonctionnement affecté	170 092 \$	- \$	170 092 \$
Réserves financières et fonds réservés	229 000 \$	- \$	229 000 \$
Dépenses constatées à taxer ou à pourvoir	- \$	- \$	- \$
Investissement net dans immobil. et autres actifs	- \$	- \$	- \$
Excédent (déficit) de fonctionnement à des fins fiscales	86 141 \$	- \$	86 141 \$

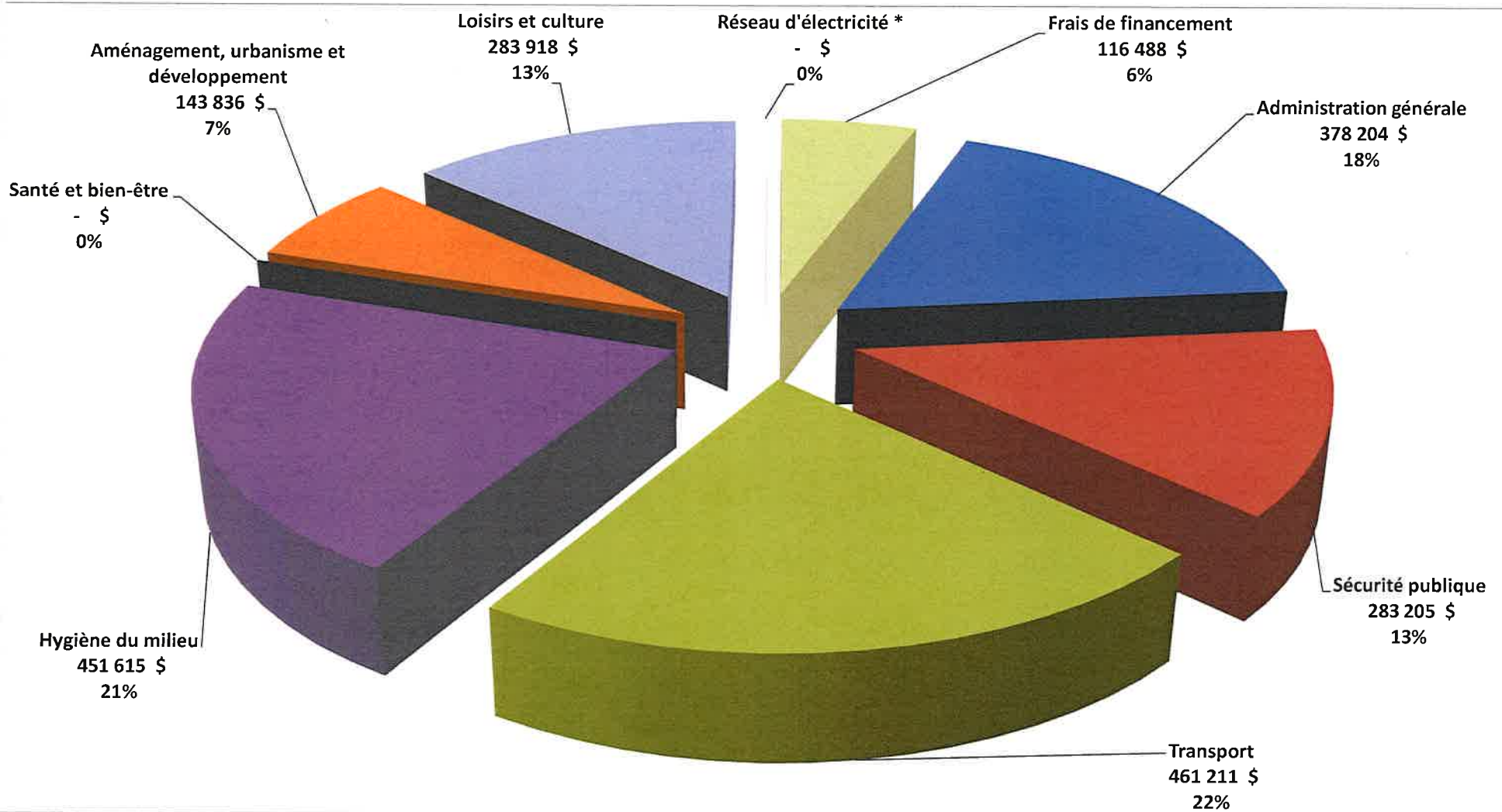
REVENUS DE FONCTIONNEMENT NON CONSOLIDÉS



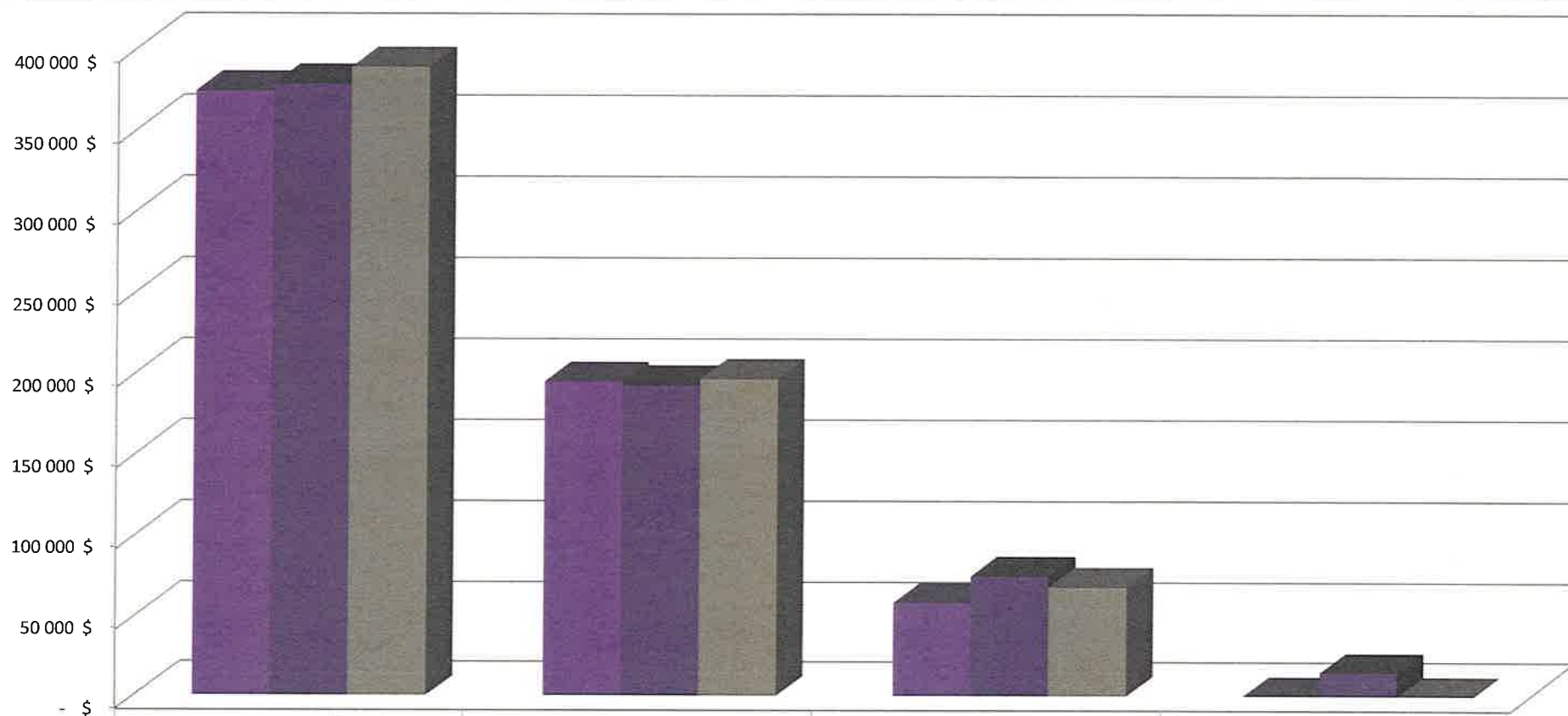
REVENUS DE FONCTIONNEMENT NON CONSOLIDÉS



DÉPENSES DE FONCTIONNEMENT NON CONSOLIDÉES

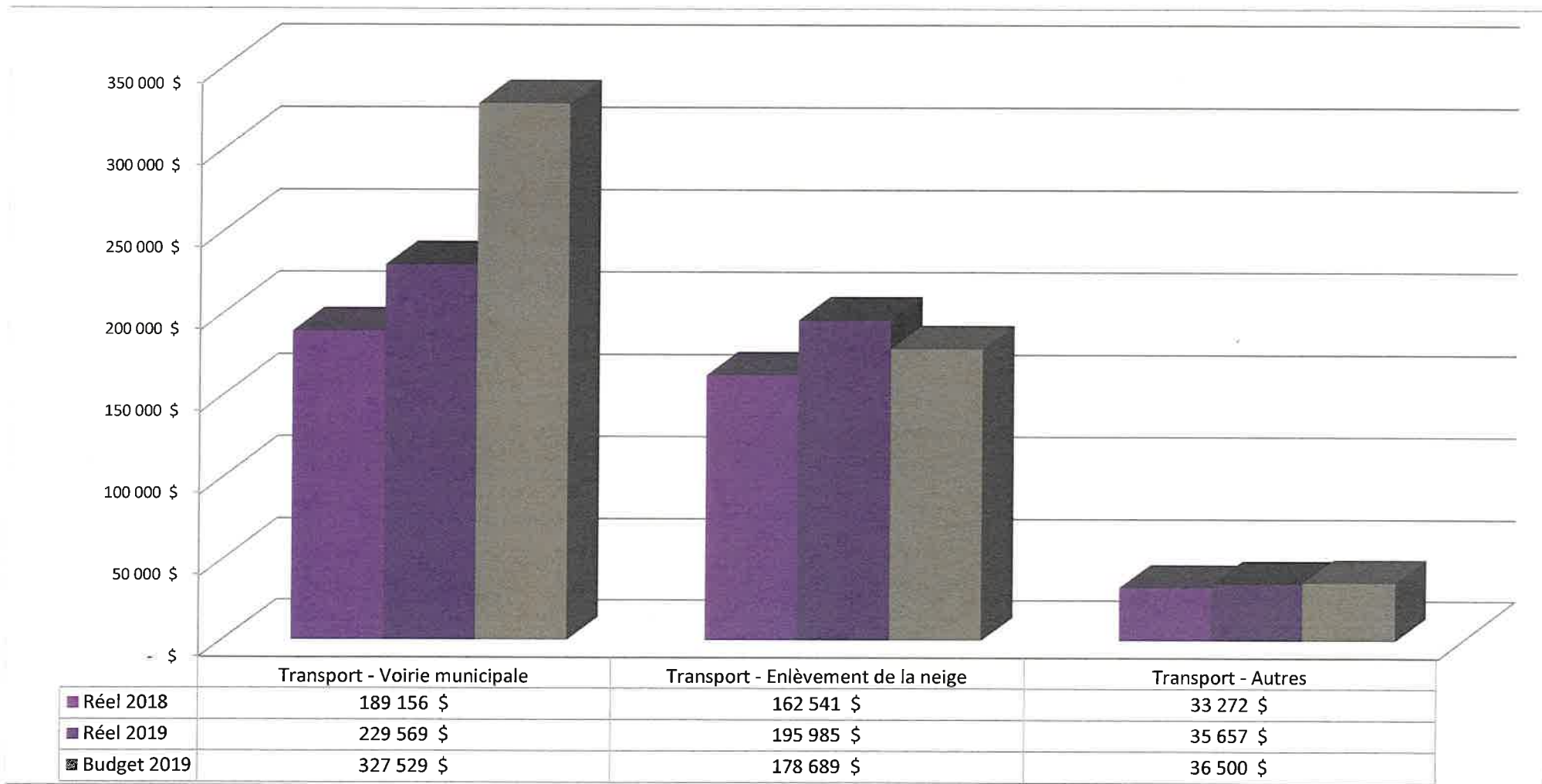


DÉPENSES DE FONCTIONNEMENT NON CONSOLIDÉES

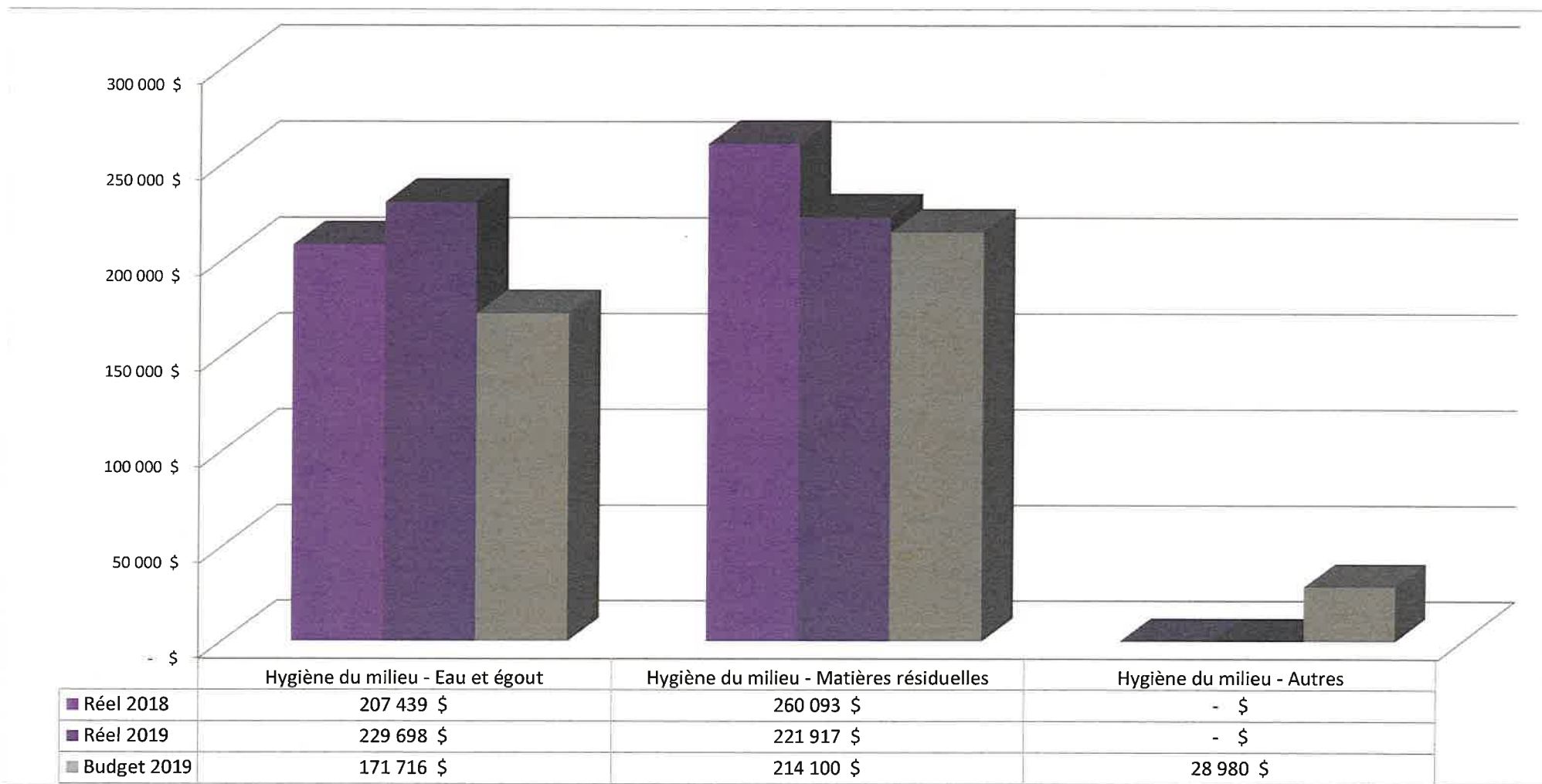


	Administration générale	Sécurité publique - Police	Sécurité publique - Incendie	Sécurité publique - Autres
■ Réel 2018	373 897 \$	195 191 \$	58 831 \$	- \$
■ Réel 2019	378 204 \$	192 978 \$	75 299 \$	14 928 \$
■ Budget 2019	388 737 \$	196 850 \$	68 620 \$	- \$

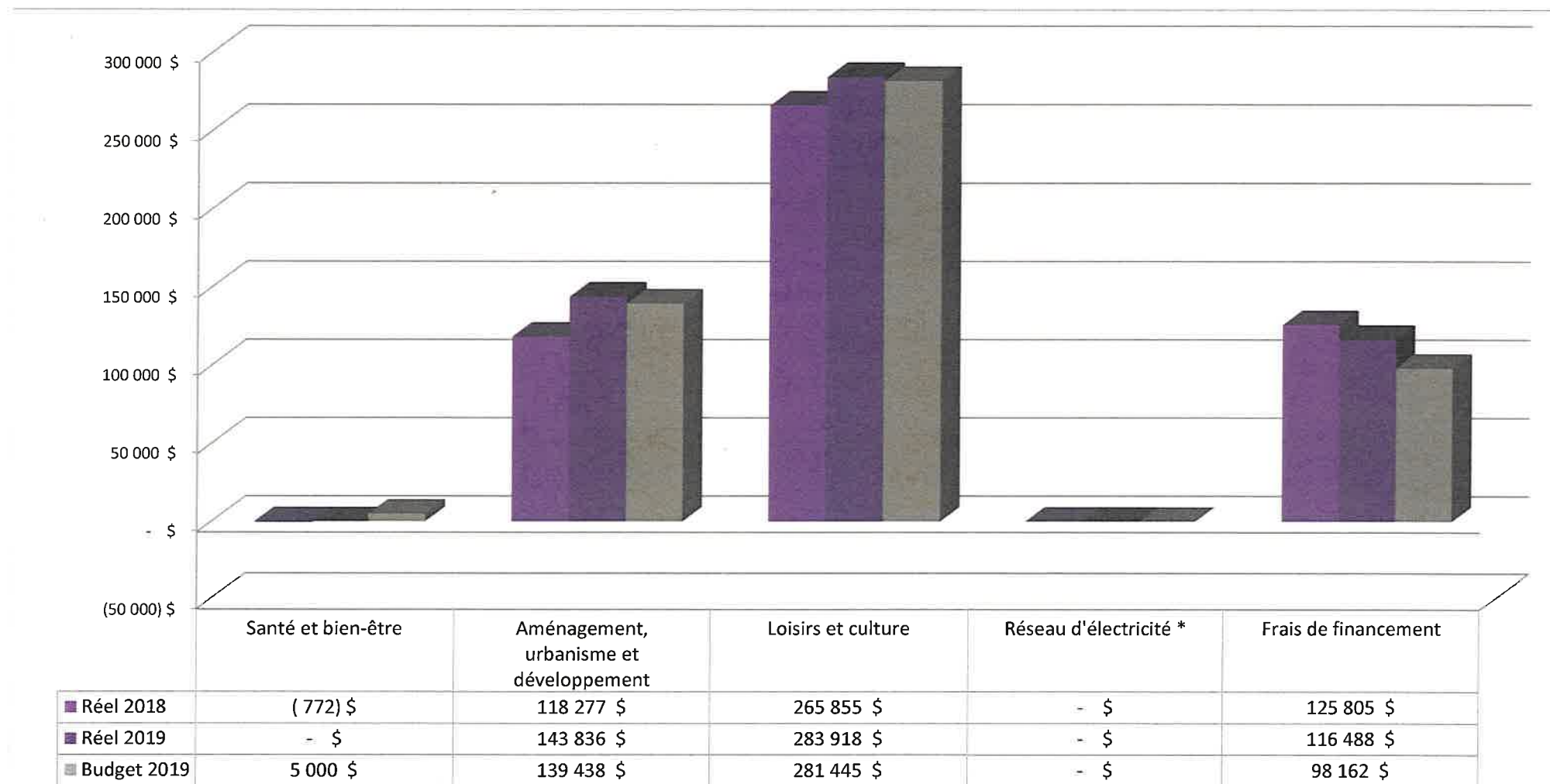
DÉPENSES DE FONCTIONNEMENT NON CONSOLIDÉES



DÉPENSES DE FONCTIONNEMENT NON CONSOLIDÉES



DÉPENSES DE FONCTIONNEMENT NON CONSOLIDÉES



FINANCEMENT DES INVESTISSEMENTS EN COURS NON CONSOLIDÉ

	2019	2018	2017
Solde au début	- \$	- \$	
Acquisitions			
Immobilisations	(571 537) \$	(1 562 817) \$	(265 717) \$
Placement			(200) \$
Financement			
Revenus d'investissement	187 709 \$	1 385 161 \$	361 139 \$
Financement à long terme	- \$	- \$	- \$
Affectations			
Activités de fonctionnement	142 233 \$	177 656 \$	197 227 \$
Excédent de fonctionnement non affecté	241 595 \$	- \$	- \$
Excédent de fonctionnement affecté	- \$	- \$	- \$
Réserves financières et fonds réservés	- \$	- \$	- \$
	571 537 \$	1 562 817 \$	558 366 \$
Solde à la fin	- \$	- \$	292 649 \$

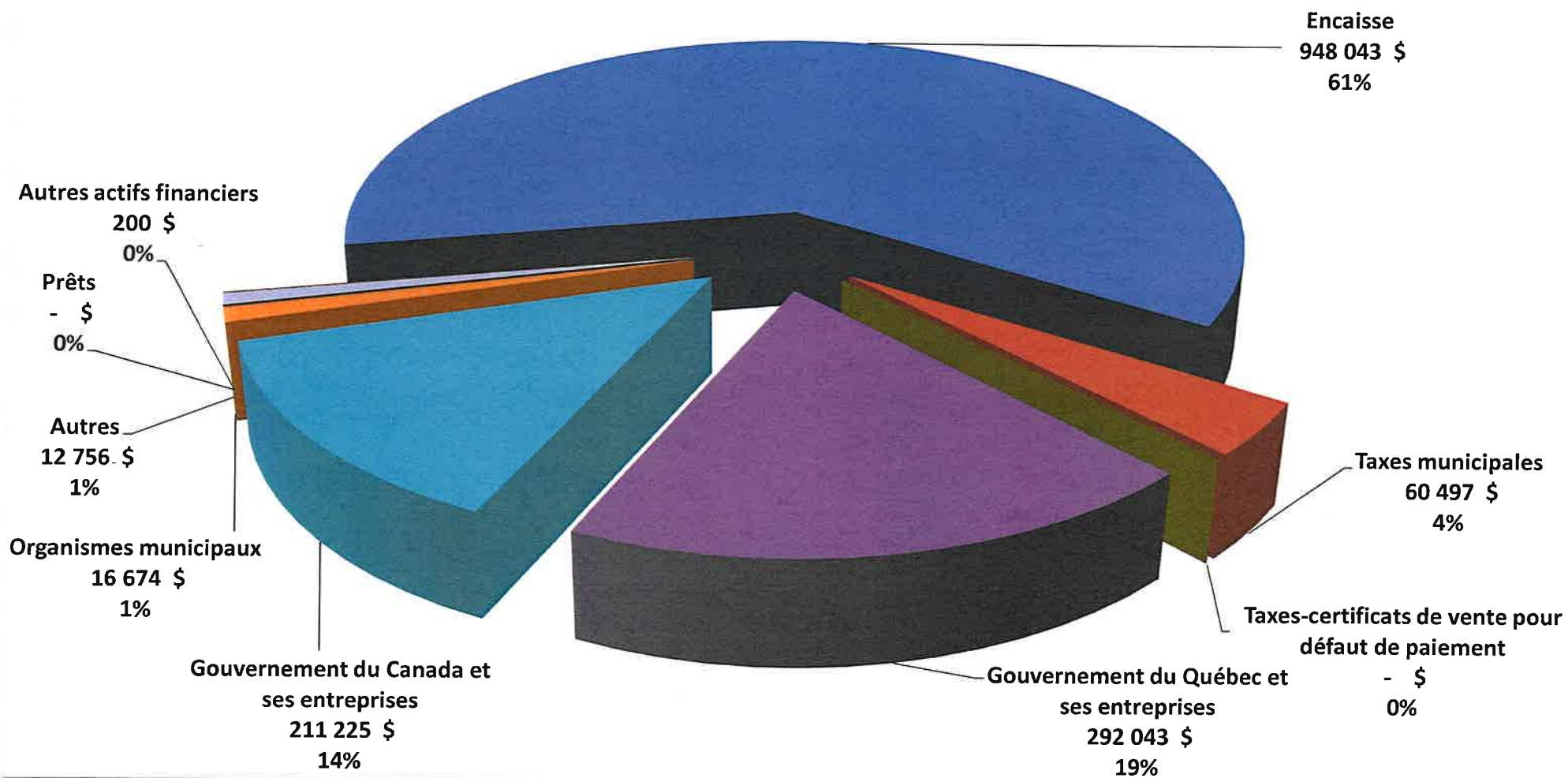
ÉTAT DE LA SITUATION FINANCIÈRE NON CONSOLIDÉE

	2019	2018	2017
Actifs financiers	1 541 438 \$	2 188 762 \$	1 977 506 \$
Passifs	(3 848 915) \$	(4 555 812) \$	(4 802 945) \$
Actifs financiers nets (Dette nette)	(2 307 477) \$	(2 367 050) \$	(2 825 439) \$
Actifs non financiers	16 672 392 \$	16 646 443 \$	15 625 283 \$
Excédent accumulé	14 364 915 \$	14 279 393 \$	12 799 844 \$

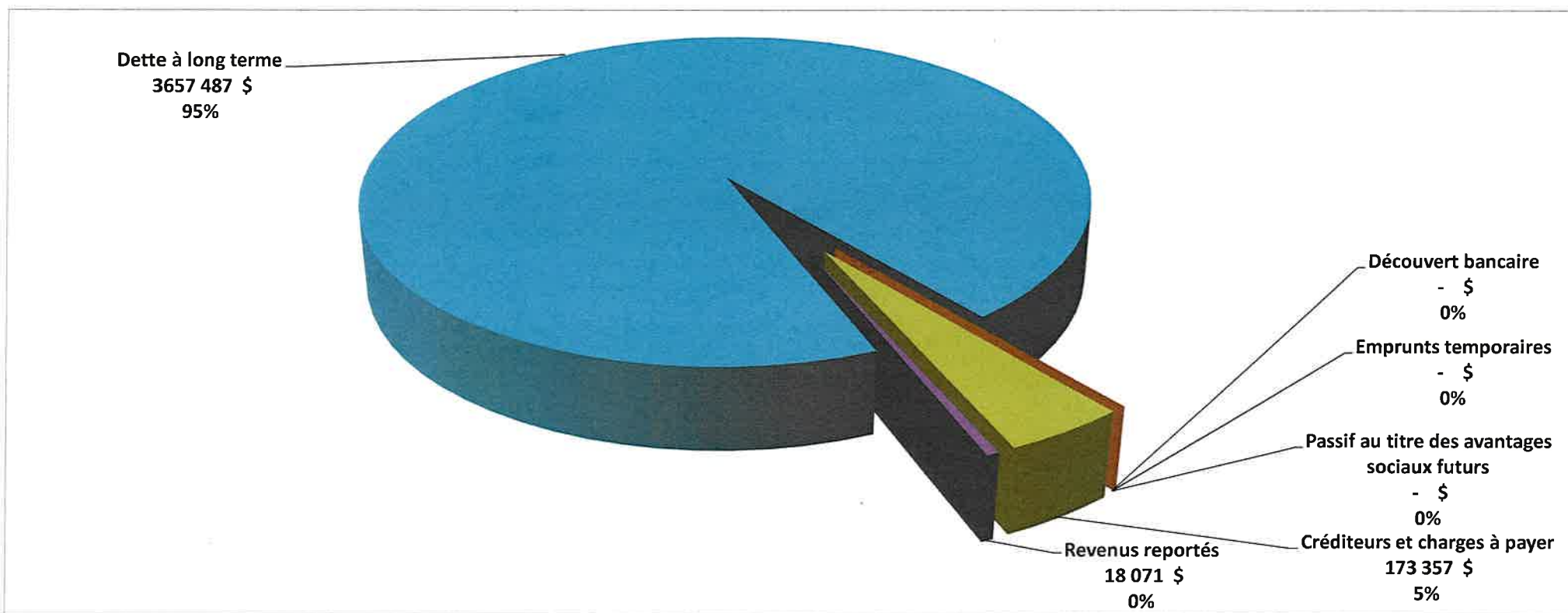
DÉTAIL DE L'EXCÉDENT ACCUMULÉ

Excédent de fonctionnement non affecté	498 154 \$	653 608 \$	1 014 693 \$
Excédent de fonctionnement affecté	482 848 \$	652 940 \$	319 385 \$
Réserves financières et fonds réservés	269 266 \$	498 266 \$	248 266 \$
Dépenses constatées à taxer ou à pourvoir	- \$	- \$	- \$
Financement des investissements en cours	- \$	- \$	- \$
Investissements nets dans les immobilisations et autres actifs	13 114 647 \$	12 474 579 \$	11 217 500 \$
	14 364 915 \$	14 279 393 \$	12 799 844 \$

ACTIFS FINANCIERS NON CONSOLIDÉS



PASSIFS NON CONSOLIDÉS



ENDETTEMENT TOTAL NET À LONG TERME

	2019	2018	2017
Dette à long terme	3 695 926 \$	4 381 522 \$	4 684 068 \$
Activités d'investissement à financer	- \$	- \$	- \$
Activités de fonctionnement à financer	- \$	- \$	- \$
Passif au titre des avantages sociaux futurs	- \$	- \$	- \$
Sommes affectées au remboursement de la dette à long terme	(253 084) \$	(470 713) \$	(539 645) \$
Quote-part dans l'endettement total net à long terme			
Organismes contrôlés	- \$	- \$	- \$
Municipalité régionale de comté	384 584 \$	403 400 \$	460 687 \$
Endettement total net à long terme	3 827 426 \$	4 314 209 \$	4 605 110 \$