

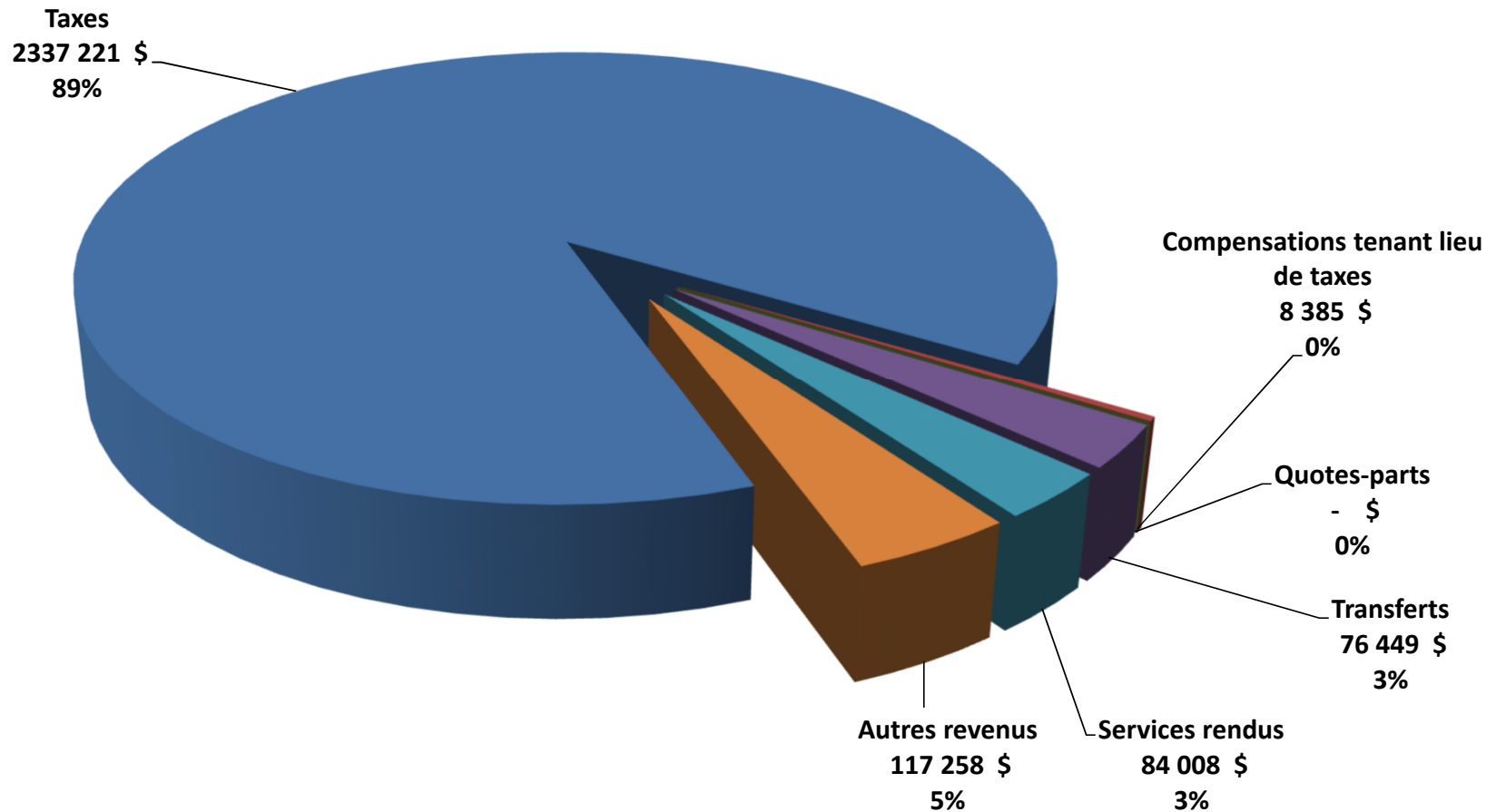
Municipalité Berthier-sur-Mer

**Rapport financier  
2018**

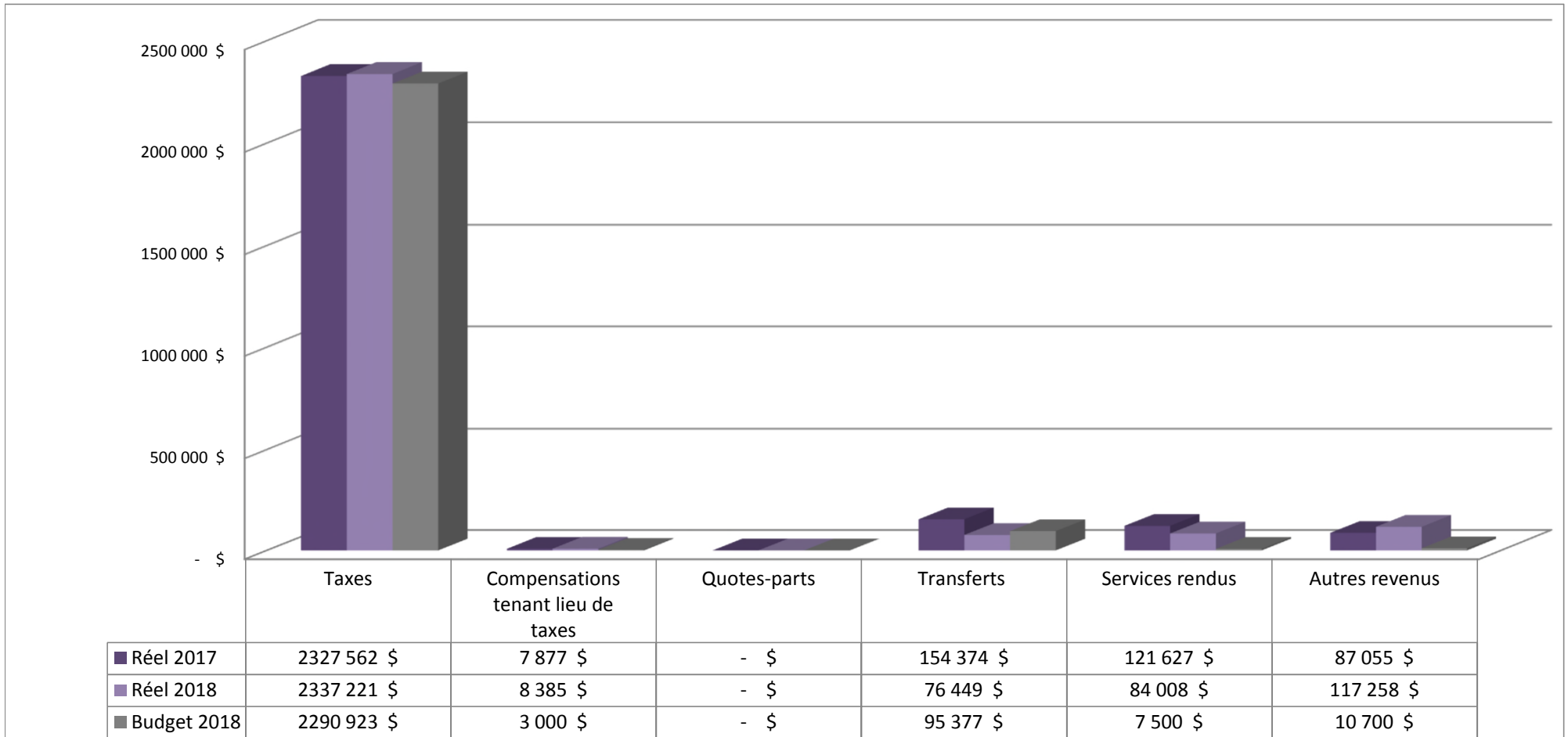
## EXCÉDENT DE L'EXERCICE CONSOLIDÉ

	Administration municipale	Organismes contrôlés	Total consolidé
Revenus de fonctionnement	2 623 321 \$	- \$	2 623 321 \$
Charges	2 528 934 \$	- \$	2 528 934 \$
<b>Excédent (déficit) de l'exercice</b>	<b>94 387 \$</b>	<b>- \$</b>	<b>94 387 \$</b>
<b>Conciliation à des fins fiscales :</b>			
Amortissement des immobilisations	539 349 \$	- \$	539 349 \$
Cession nette des immobilisations	- \$	- \$	- \$
Propriétés destinées à la revente	- \$	- \$	- \$
Prêts et placements à long terme	- \$	- \$	- \$
Financement à long terme des activités de fonctionnement	- \$	- \$	- \$
Remboursement de la dette à long terme	(233 613) \$	- \$	(233 613) \$
<b>Affectations :</b>			
Activités d'investissement	(177 656) \$	- \$	(177 656) \$
Excédent (déficit) de fonctionnement	- \$	- \$	- \$
Excédent de fonctionnement affecté	69 385 \$	- \$	69 385 \$
Réserves financières et fonds réservés	- \$	- \$	- \$
Dépenses constatées à taxer ou à pourvoir	- \$	- \$	- \$
Investissement net dans immobil. et autres actifs	- \$	- \$	- \$
<b>Excédent (déficit) de fonctionnement à des fins fiscales</b>	<b>291 852 \$</b>	<b>- \$</b>	<b>291 852 \$</b>

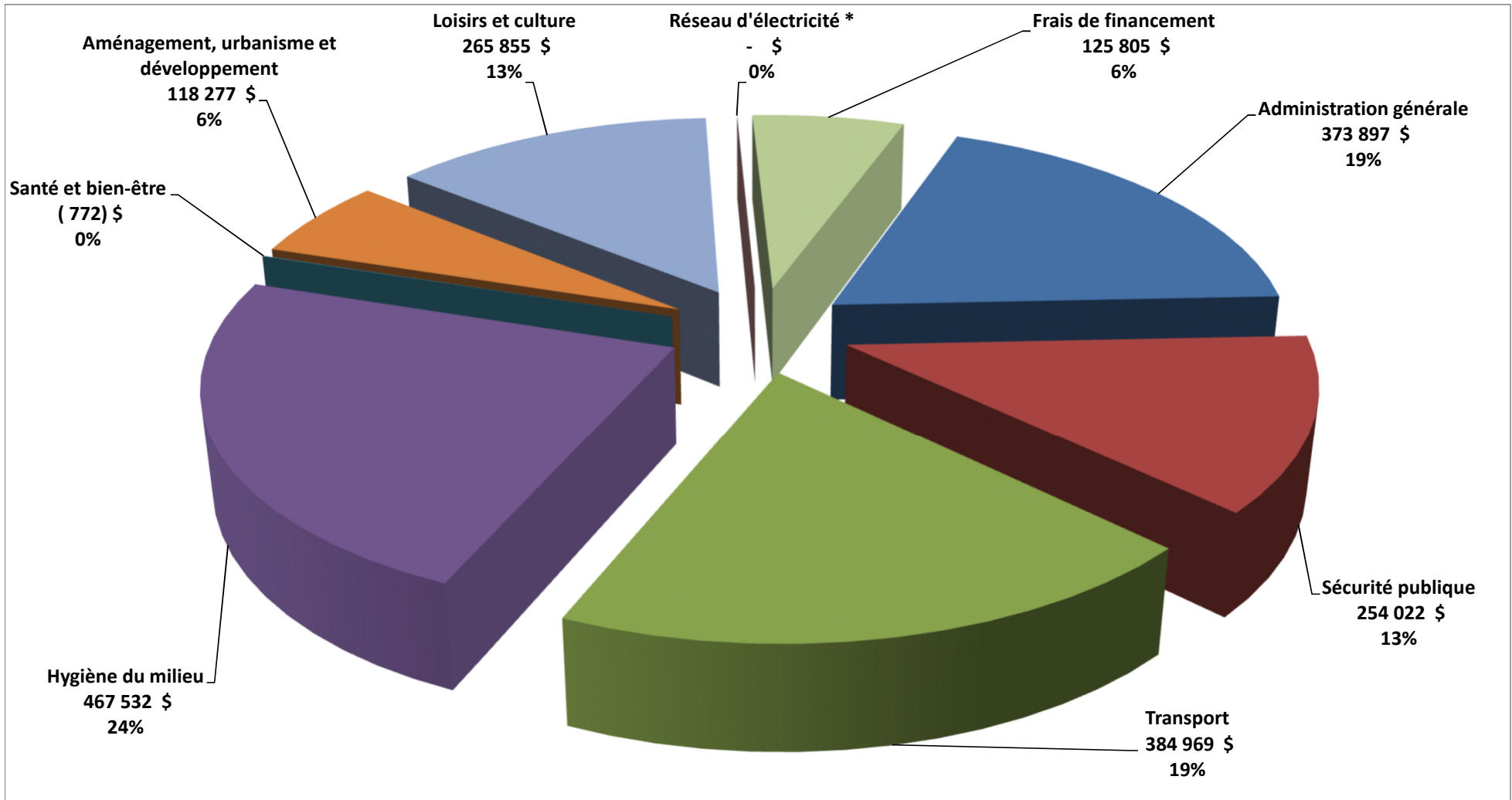
## REVENUS DE FONCTIONNEMENT NON CONSOLIDÉS



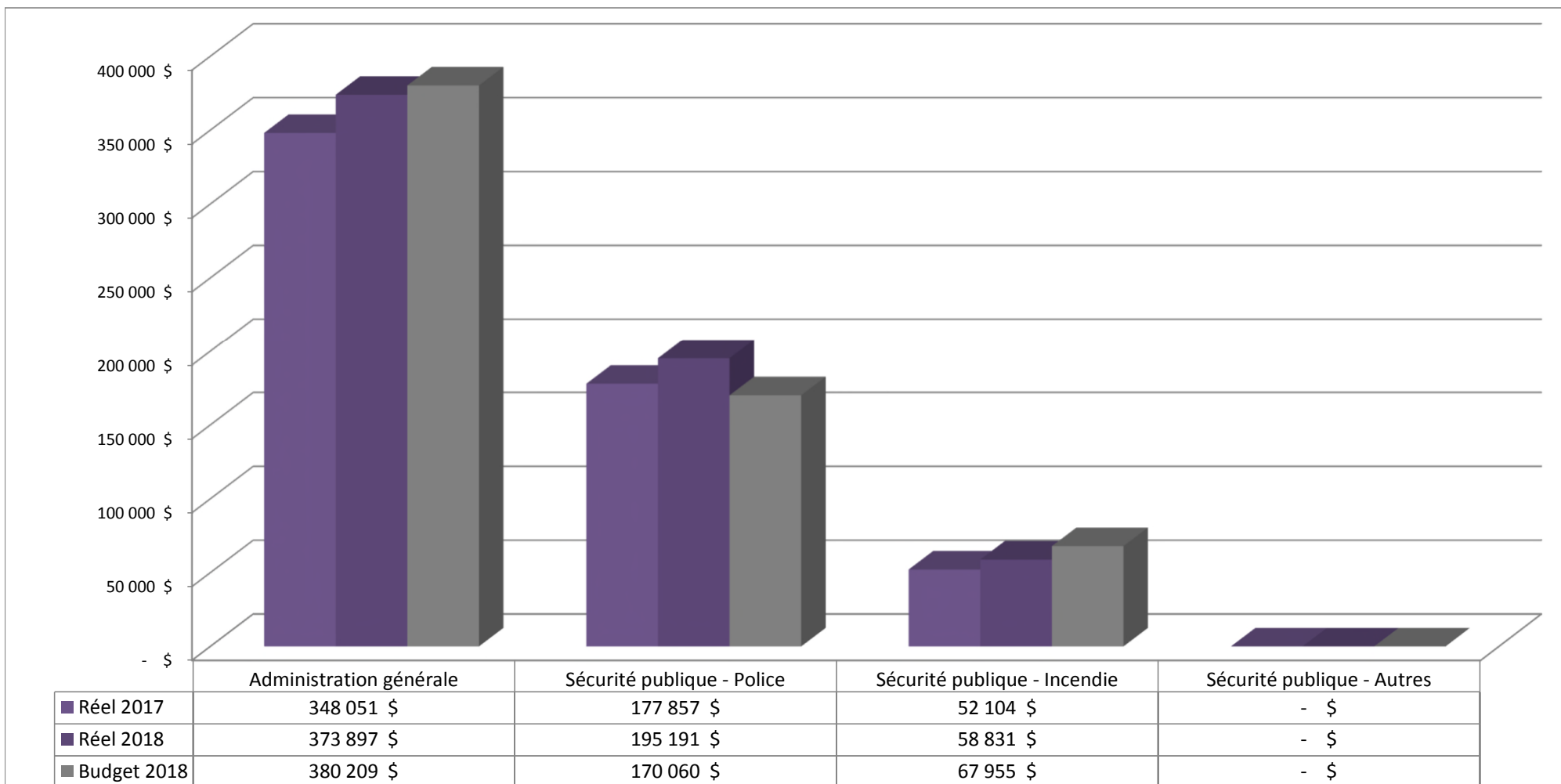
## REVENUS DE FONCTIONNEMENT NON CONSOLIDÉS



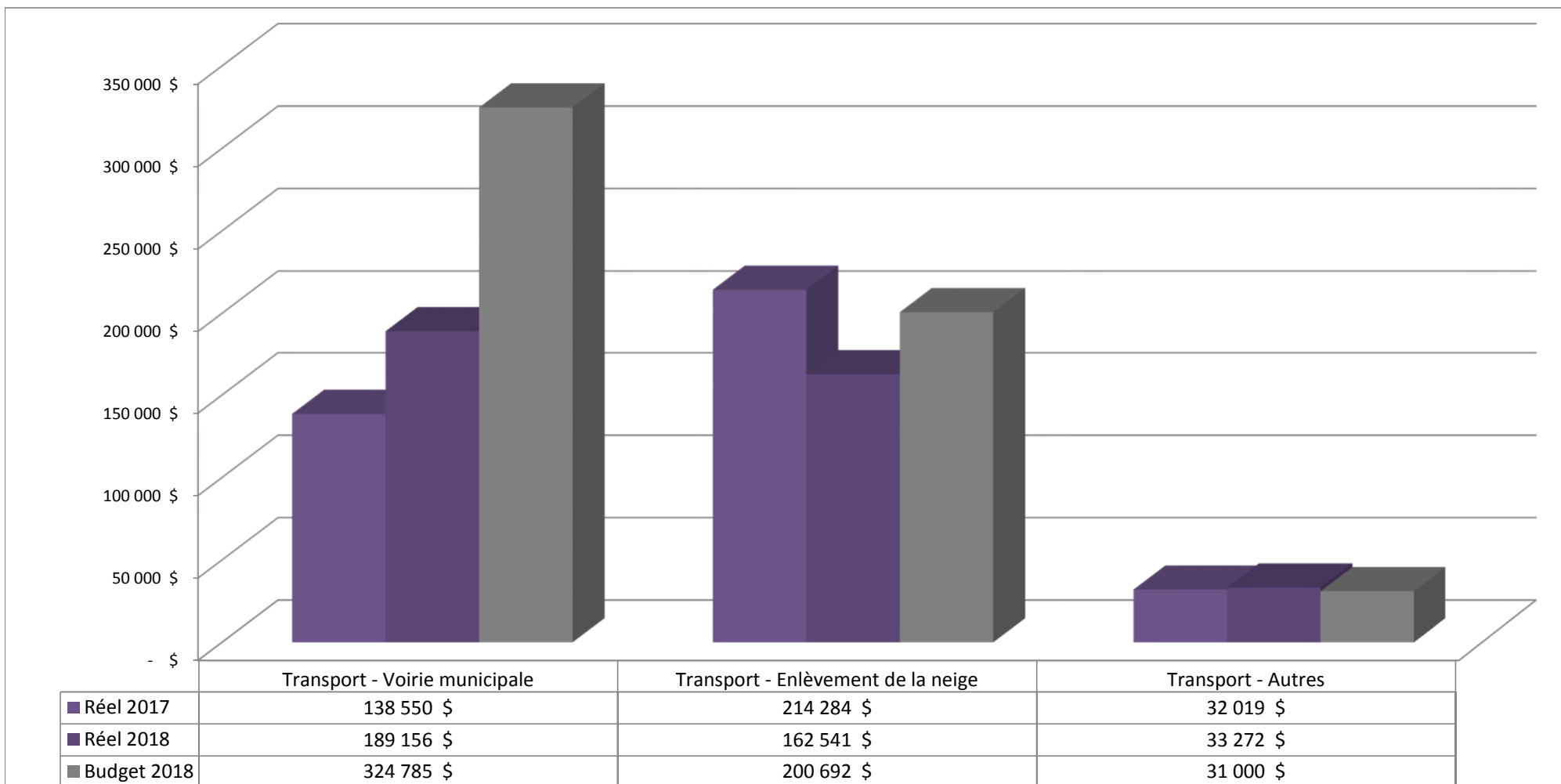
## DÉPENSES DE FONCTIONNEMENT NON CONSOLIDÉES



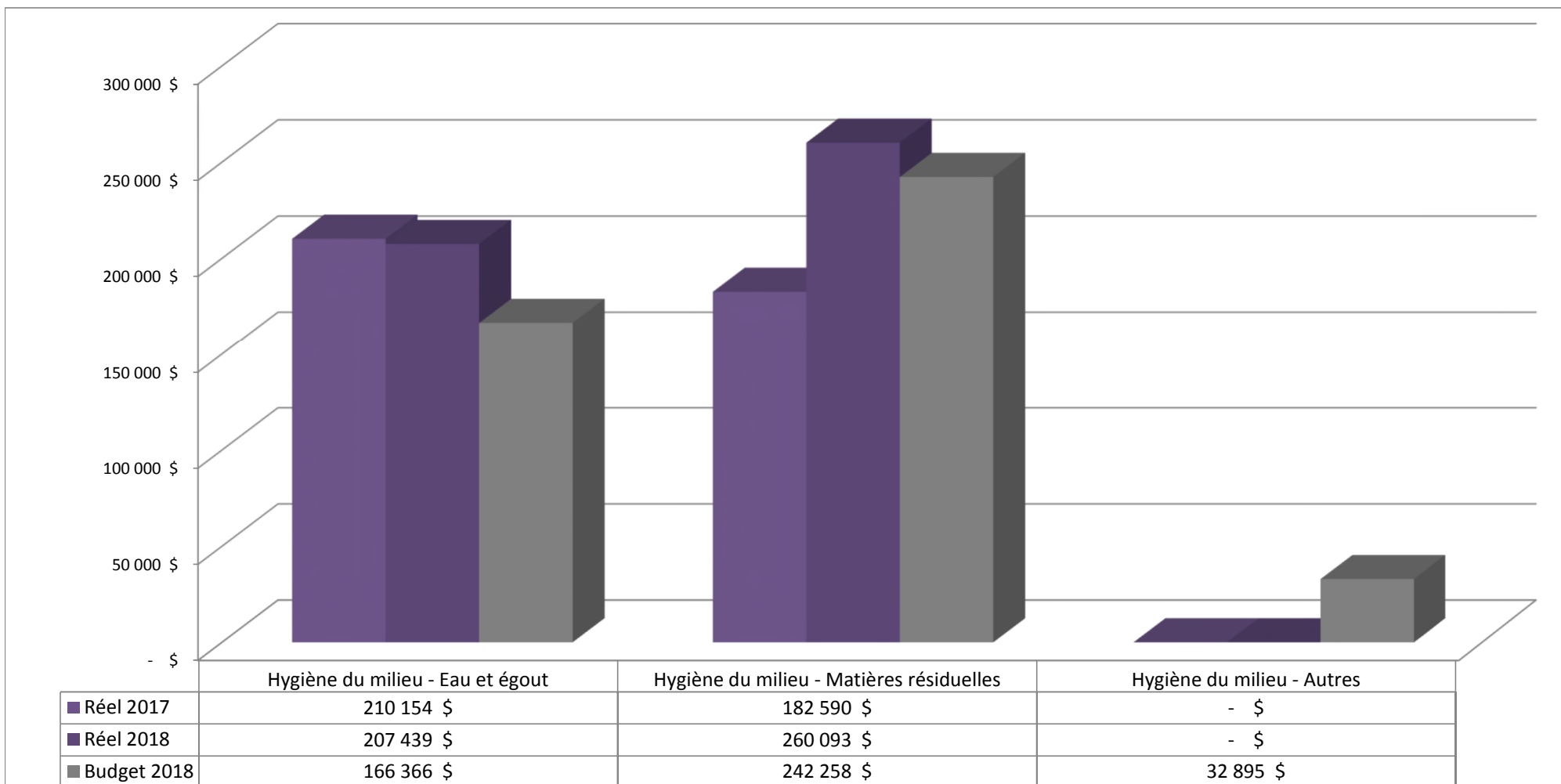
## DÉPENSES DE FONCTIONNEMENT NON CONSOLIDÉES



## DÉPENSES DE FONCTIONNEMENT NON CONSOLIDÉES

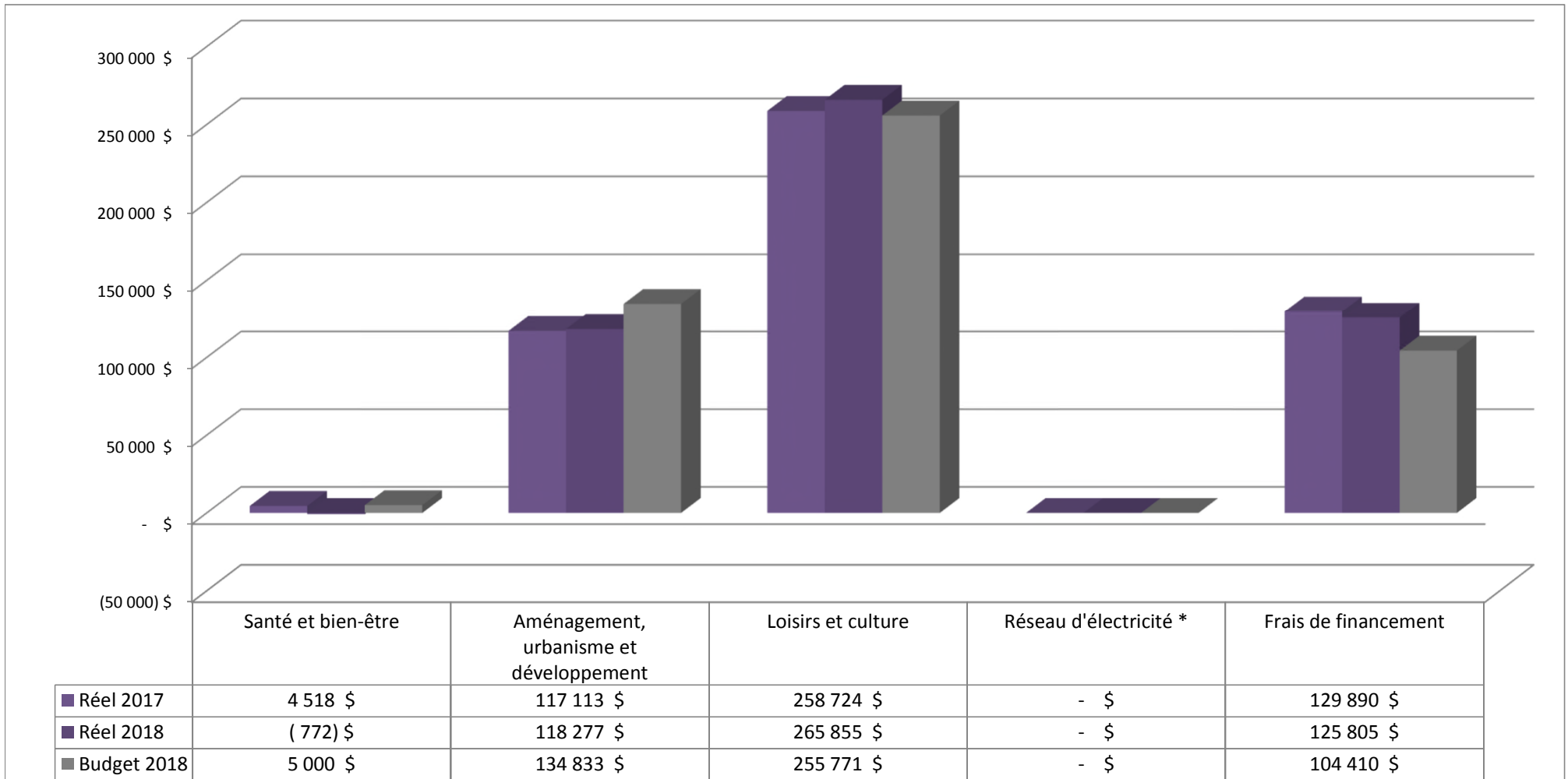


## DÉPENSES DE FONCTIONNEMENT NON CONSOLIDÉES





## DÉPENSES DE FONCTIONNEMENT NON CONSOLIDÉES



## FINANCEMENT DES INVESTISSEMENTS EN COURS NON CONSOLIDÉ

	2018	2017	2016
<b>Solde au début</b>	- \$	- \$	- \$
<b>Acquisitions</b>			
Immobilisations	(1 562 817) \$	(265 717) \$	(117 268) \$
Placement		(200) \$	
<b>Financement</b>			
Revenus d'investissement	1 385 161 \$	361 139 \$	24 004 \$
Financement à long terme	- \$	- \$	- \$
Affectations			
Activités de fonctionnement	177 656 \$	197 227 \$	93 264 \$
Excédent de fonctionnement non affecté	- \$	- \$	- \$
Excédent de fonctionnement affecté	- \$	- \$	- \$
Réserves financières et fonds réservés	- \$	- \$	- \$
	1 562 817 \$	558 366 \$	117 268 \$
<b>Solde à la fin</b>	- \$	292 649 \$	- \$

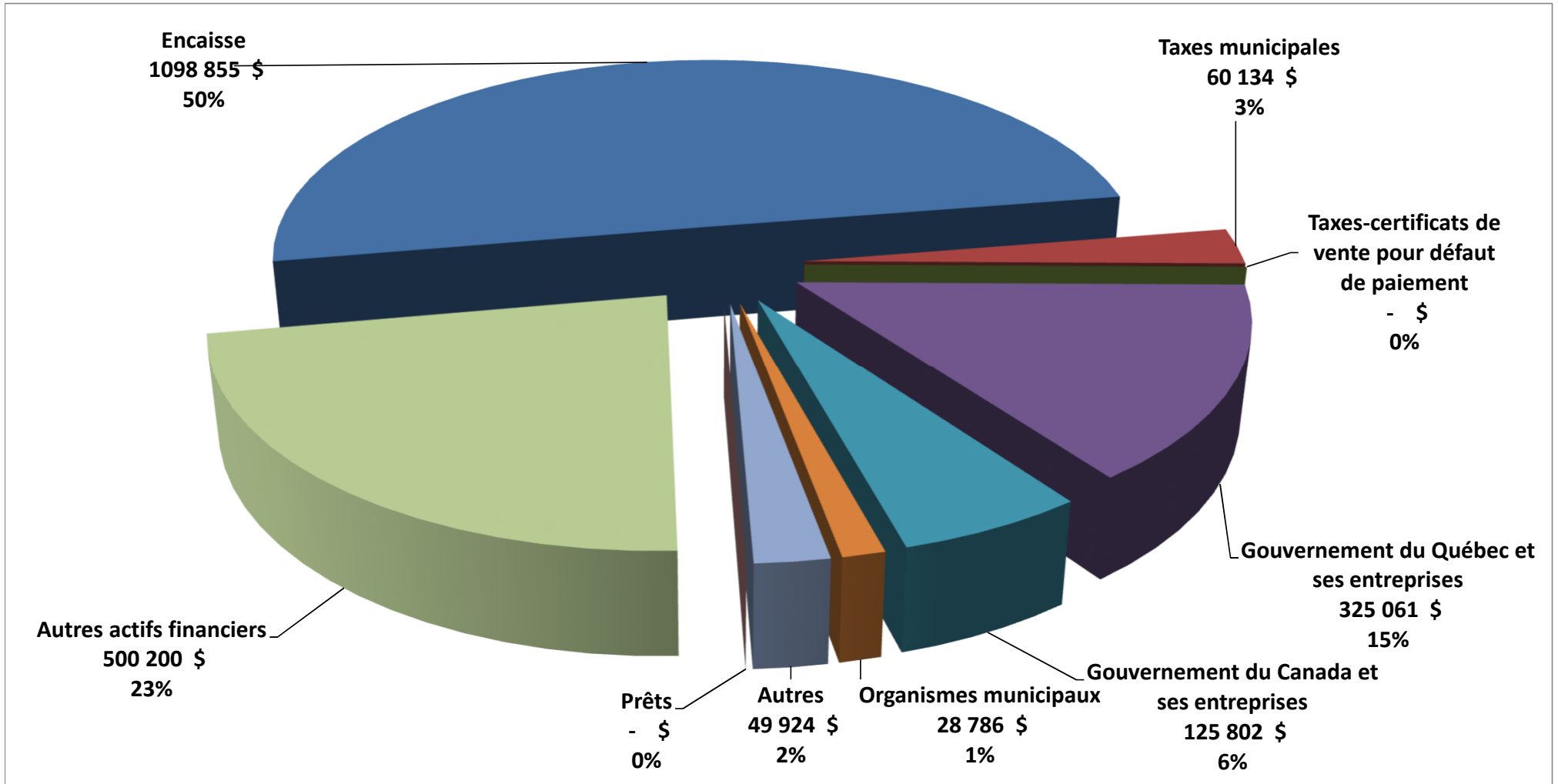
## ÉTAT DE LA SITUATION FINANCIÈRE NON CONSOLIDÉE

	2018	2017	2016
Actifs financiers	2 188 762 \$	1 977 506 \$	1 313 830 \$
Passifs	(4 555 812) \$	(4 802 945) \$	(5 085 006) \$
<b>Actifs financiers nets (Dette nette)</b>	<b>(2 367 050) \$</b>	<b>(2 825 439) \$</b>	<b>(3 771 176) \$</b>
Actifs non financiers	16 646 443 \$	15 625 283 \$	15 899 151 \$
<b>Excédent accumulé</b>	<b>14 279 393 \$</b>	<b>12 799 844 \$</b>	<b>12 127 975 \$</b>

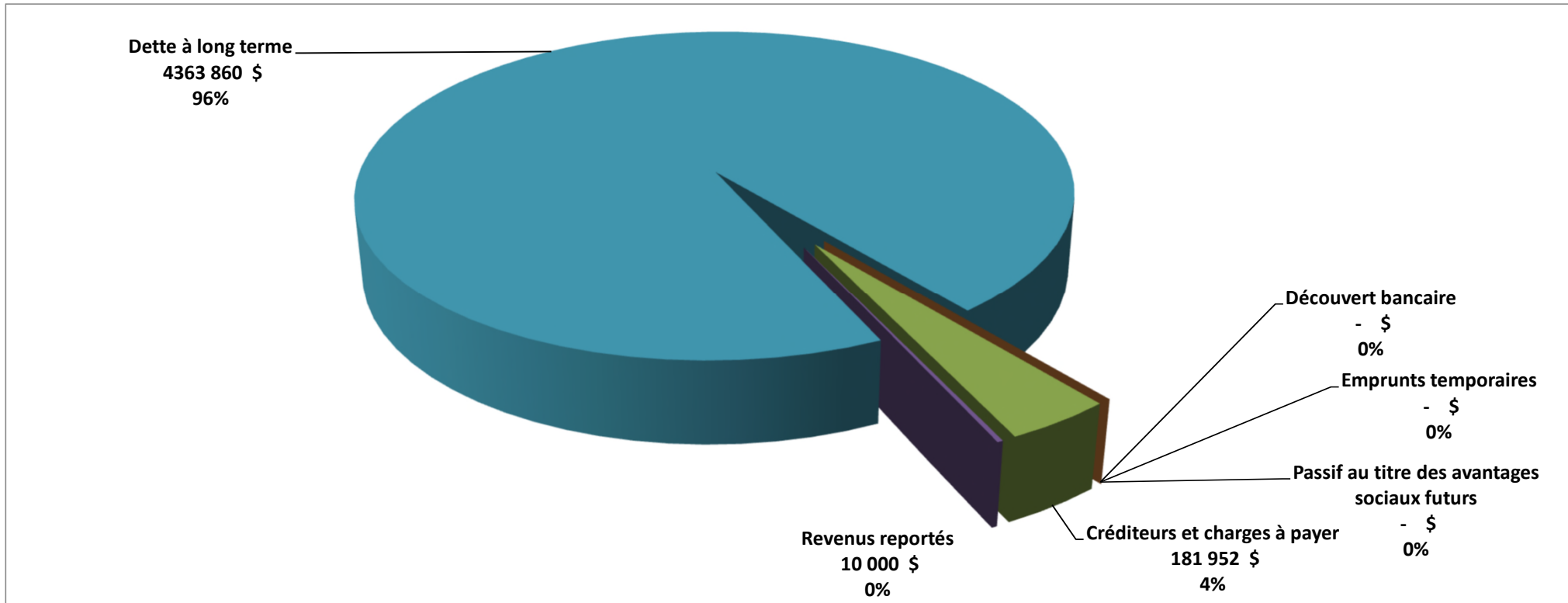
## DÉTAIL DE L'EXCÉDENT ACCUMULÉ

Excédent de fonctionnement non affecté	653 608 \$	1 014 693 \$	924 744 \$
Excédent de fonctionnement affecté	652 940 \$	319 385 \$	- \$
Réserves financières et fonds réservés	498 266 \$	248 266 \$	19 266 \$
Dépenses constatées à taxer ou à pourvoir	- \$	- \$	- \$
Financement des investissements en cours	- \$	- \$	- \$
Investissements nets dans les immobilisations et autres actifs	12 474 579 \$	11 217 500 \$	11 183 965 \$
	<b>14 279 393 \$</b>	<b>12 799 844 \$</b>	<b>12 127 975 \$</b>

## ACTIFS FINANCIERS NON CONSOLIDÉS



## PASSIFS NON CONSOLIDÉS



## ENDETTEMENT TOTAL NET À LONG TERME

	2018	2017	2016
Dette à long terme	4 381 522 \$	4 684 068 \$	5 040 073 \$
Activités d'investissement à financer	- \$	- \$	- \$
Activités de fonctionnement à financer	- \$	- \$	- \$
Passif au titre des avantages sociaux futurs	- \$	- \$	- \$
Sommes affectées au remboursement de la dette à long terme	(470 713) \$	(539 645) \$	(377 125) \$
Quote-part dans l'endettement total net à long terme			
Organismes contrôlés	- \$	- \$	- \$
Municipalité régionale de comté	403 400 \$	460 687 \$	455 924 \$
<b>Endettement total net à long terme</b>	<b>4 314 209 \$</b>	<b>4 605 110 \$</b>	<b>5 118 872 \$</b>