

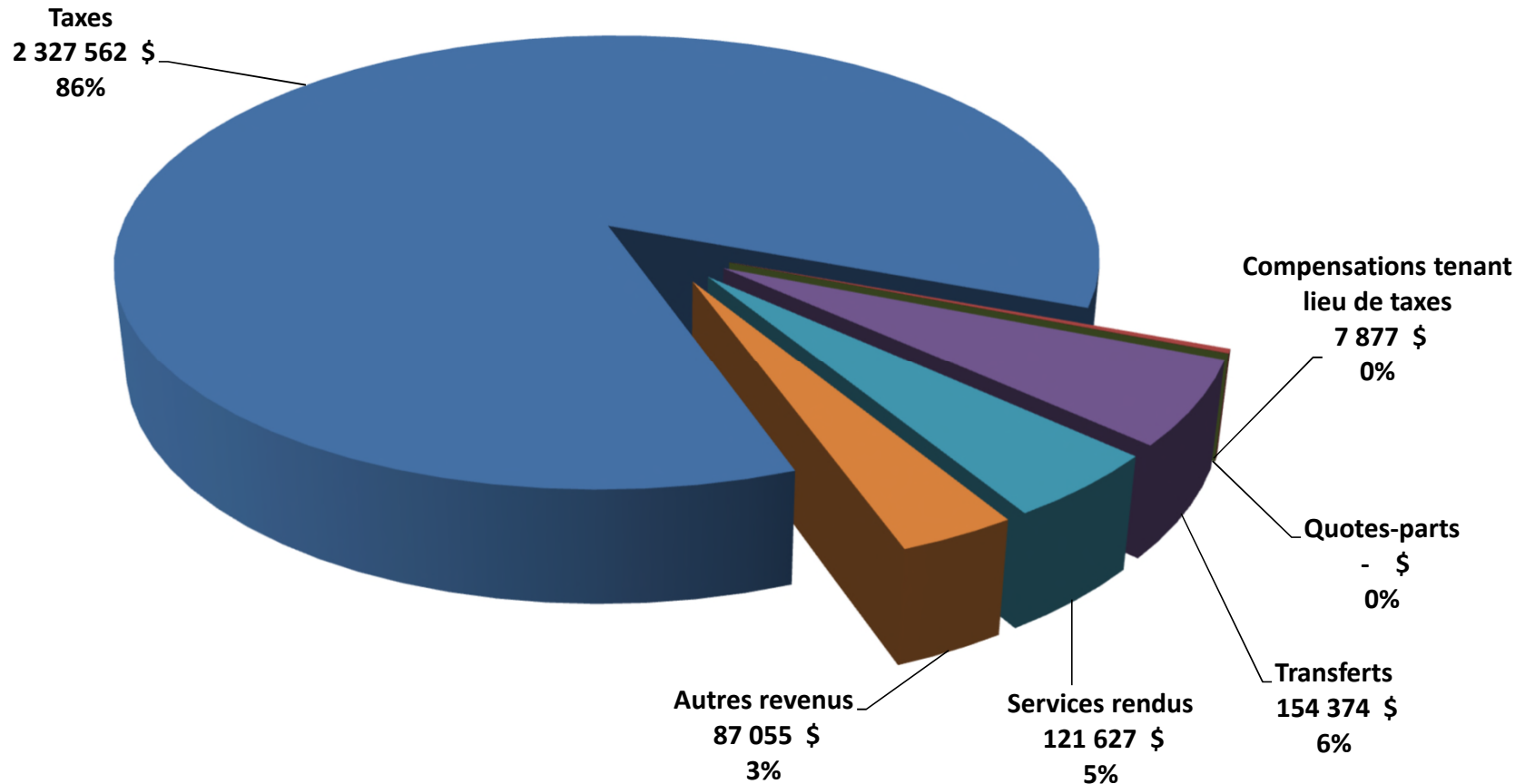
Municipalité Berthier-sur-Mer

Rapport financier
2017

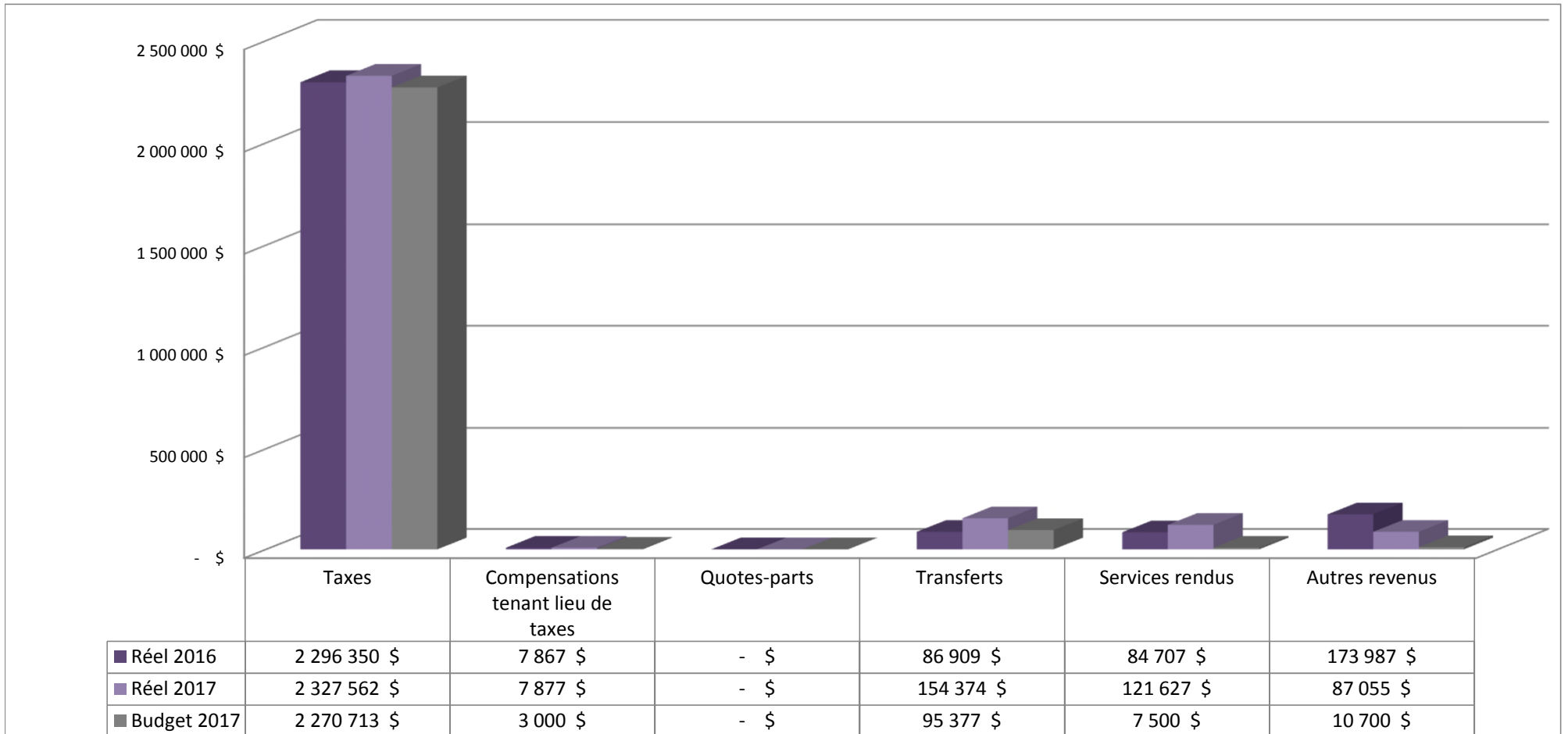
EXCÉDENT DE L'EXERCICE CONSOLIDÉ

	Administration municipale	Organismes contrôlés	Total consolidé
Revenus de fonctionnement	2 698 495 \$	- \$	2 698 496 \$
Charges	2 387 762 \$	- \$	2 387 762 \$
Excédent (déficit) de l'exercice	310 733 \$	- \$	310 734 \$
Conciliation à des fins fiscales :			
Amortissement des immobilisations	521 908 \$	- \$	521 908 \$
Cession nette des immobilisations	- \$	- \$	- \$
Propriétés destinées à la revente	- \$	- \$	- \$
Prêts et placements à long terme	- \$	- \$	- \$
Financement à long terme des activités de fonctionnement	- \$	- \$	- \$
Remboursement de la dette à long terme	(289 524) \$	- \$	(289 524) \$
Affectations :			
Activités d'investissement	(197 427) \$	- \$	(197 427) \$
Excédent (déficit) de fonctionnement	60 309 \$	- \$	60 309 \$
Excédent de fonctionnement affecté	- \$	- \$	- \$
Réserves financières et fonds réservés	- \$	- \$	- \$
Dépenses constatées à taxer ou à pourvoir	- \$	- \$	- \$
Investissement net dans immobil. et autres actifs	- \$	- \$	- \$
Excédent (déficit) de fonctionnement à des fins fiscales	405 999 \$	- \$	406 000 \$

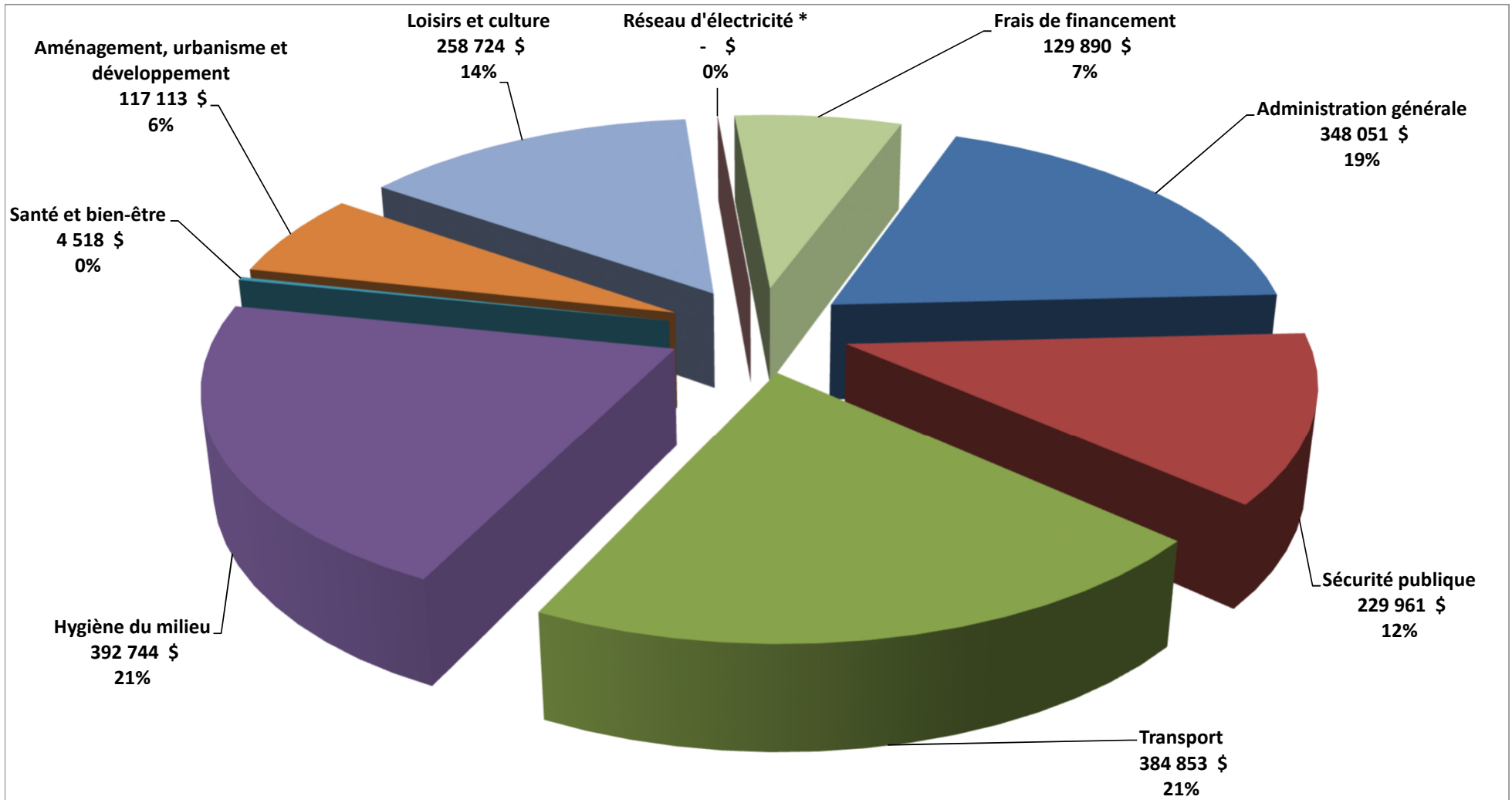
REVENUS DE FONCTIONNEMENT NON CONSOLIDÉS



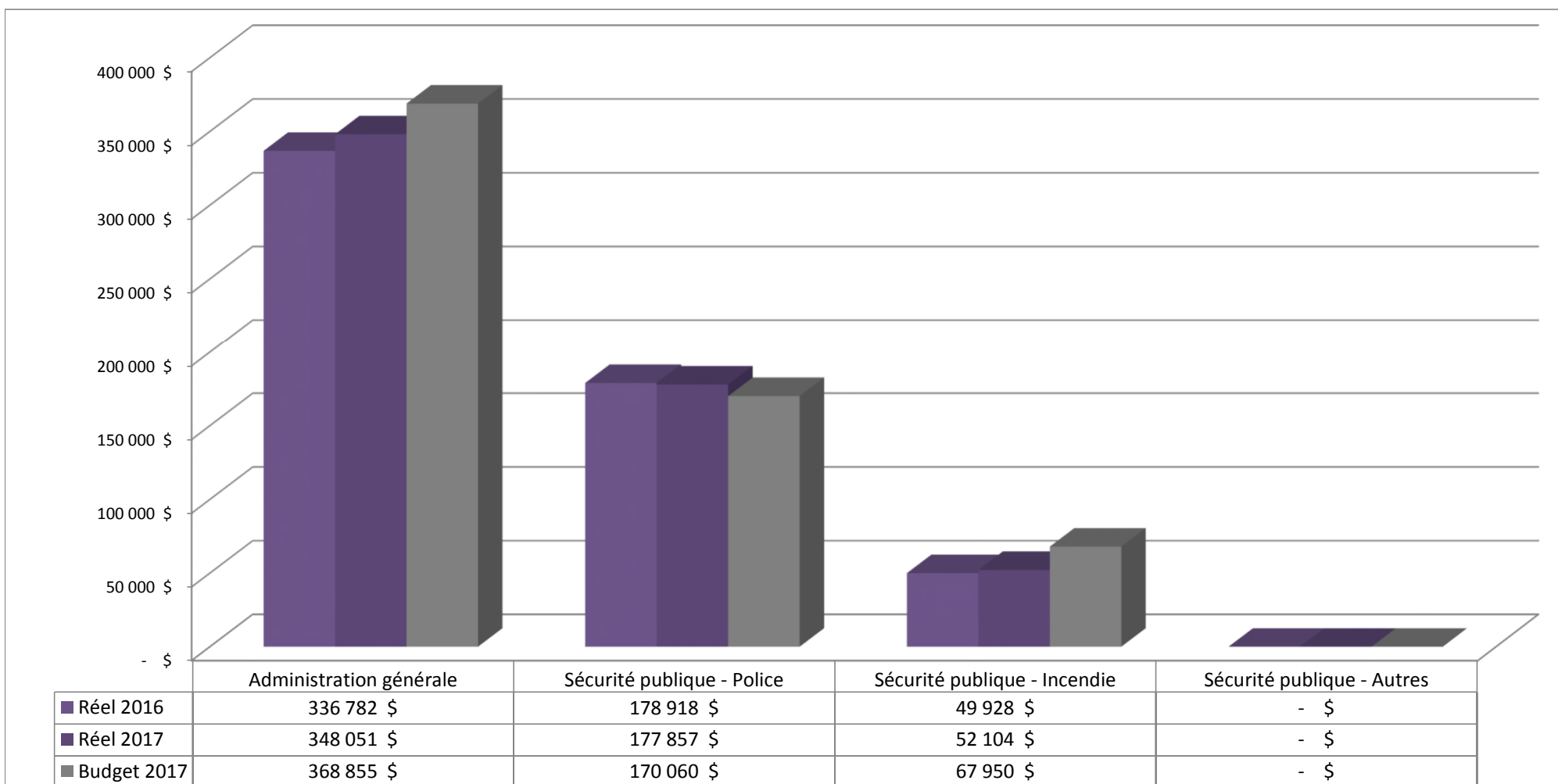
REVENUS DE FONCTIONNEMENT NON CONSOLIDÉS



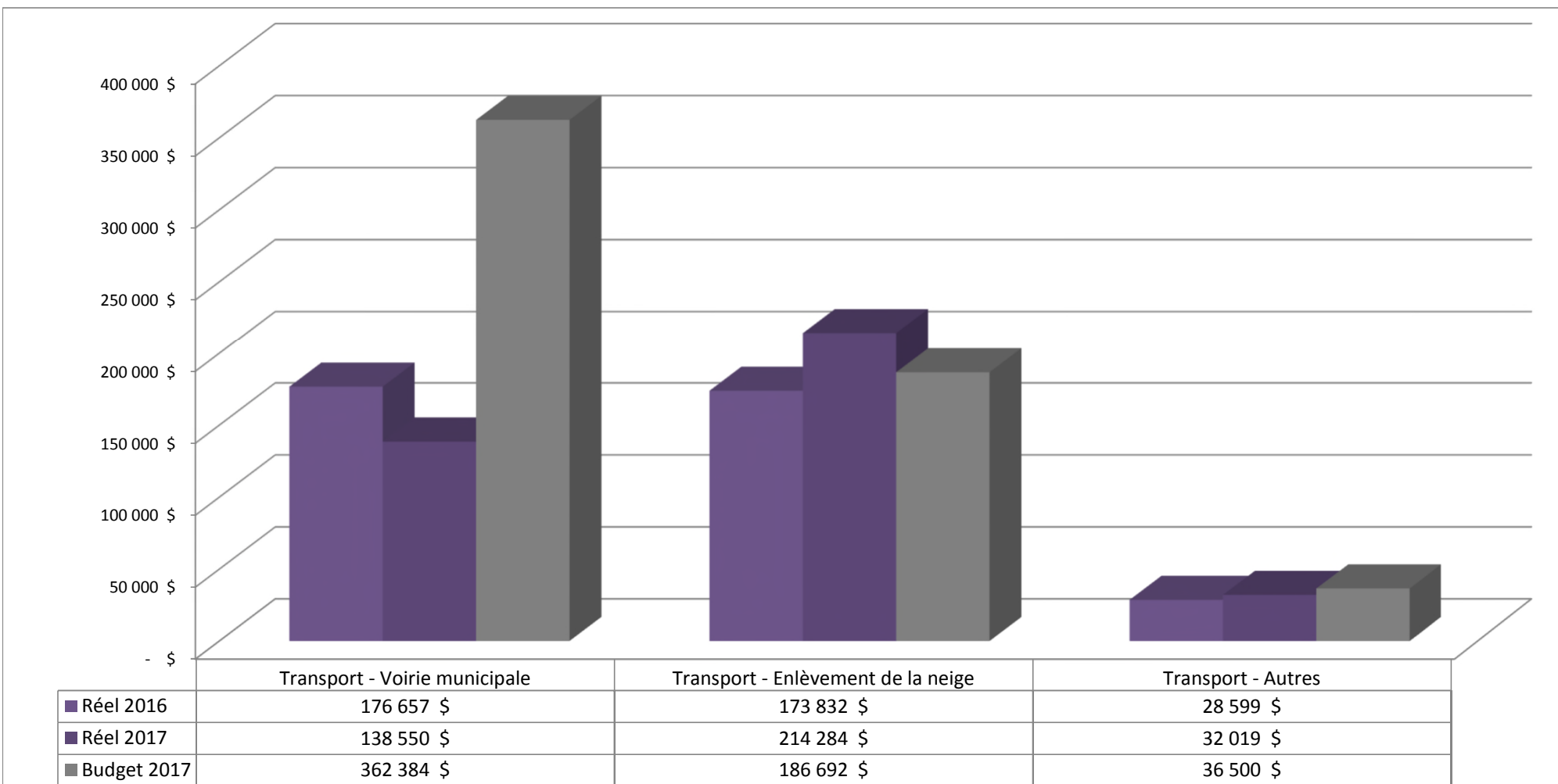
DÉPENSES DE FONCTIONNEMENT NON CONSOLIDÉES



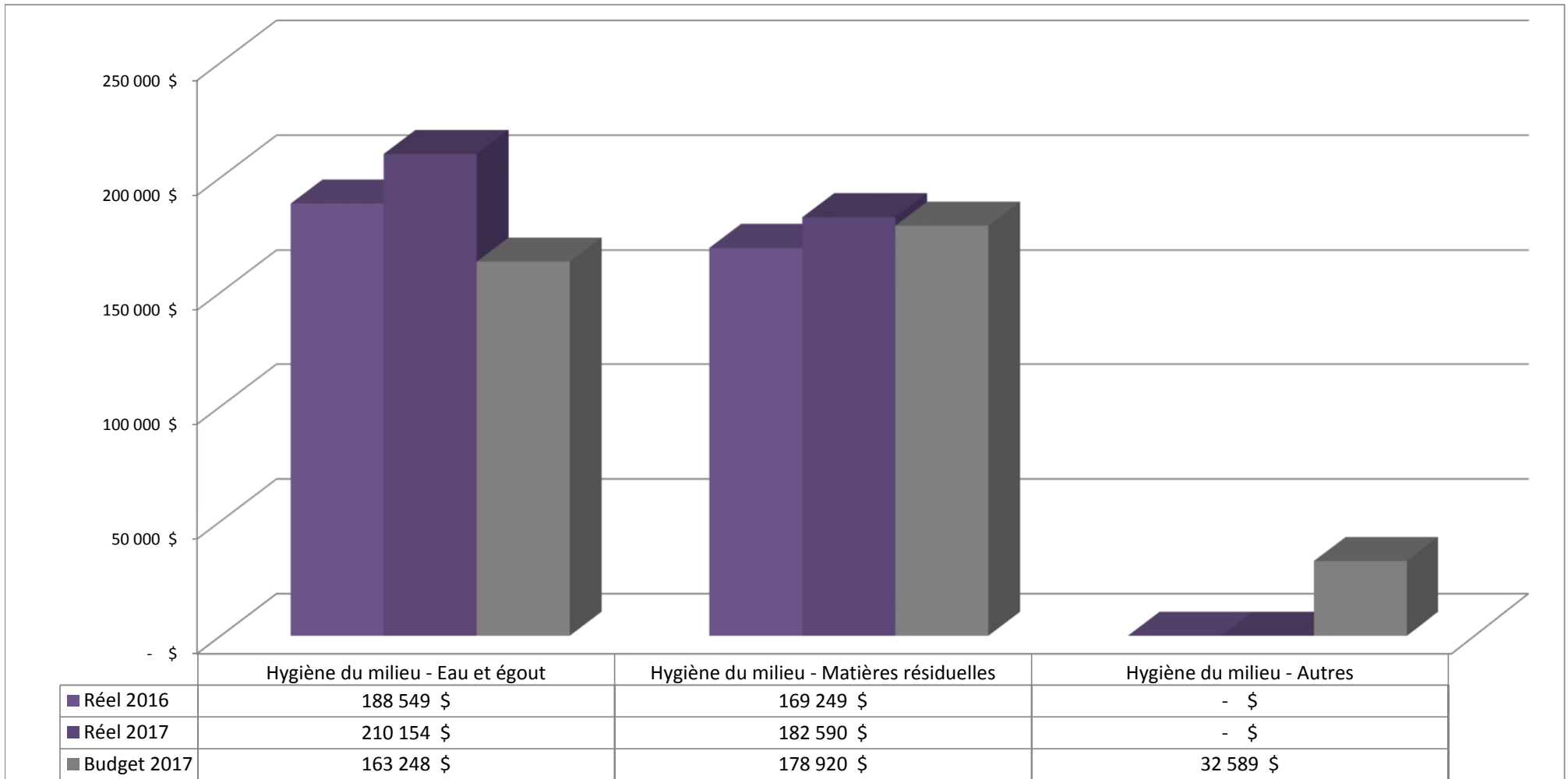
DÉPENSES DE FONCTIONNEMENT NON CONSOLIDÉES



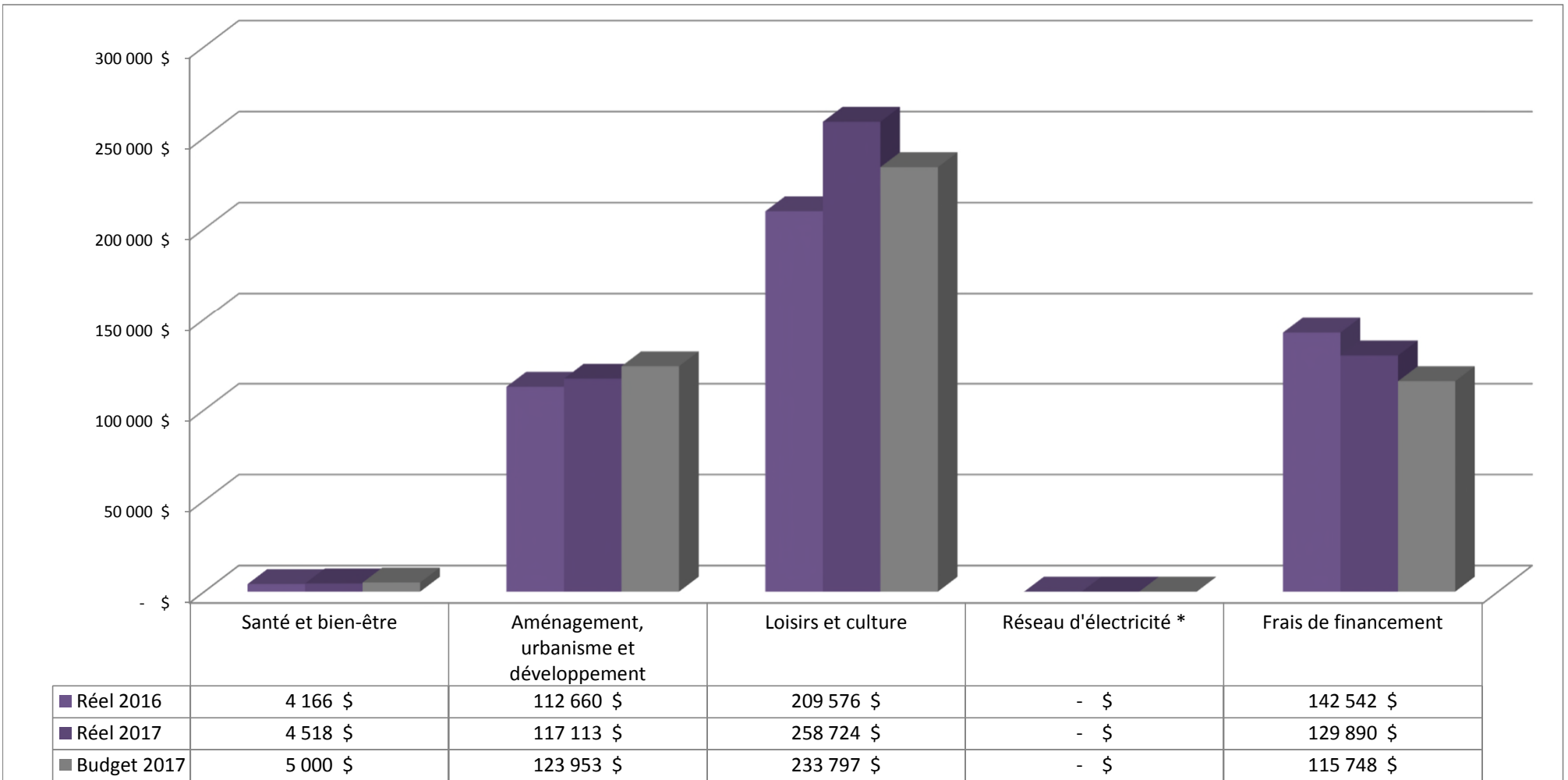
DÉPENSES DE FONCTIONNEMENT NON CONSOLIDÉES



DÉPENSES DE FONCTIONNEMENT NON CONSOLIDÉES



DÉPENSES DE FONCTIONNEMENT NON CONSOLIDÉES



FINANCEMENT DES INVESTISSEMENTS EN COURS NON CONSOLIDÉ

	2017	2016	2015
Solde au début	- \$	- \$	- \$
Acquisitions			
Immobilisations	(265 717) \$	(117 268) \$	(74 585) \$
Placement	(200) \$		
Financement			
Revenus d'investissement	361 139 \$	24 004 \$	8 476 \$
Financement à long terme	- \$	- \$	- \$
Affectations			
Activités de fonctionnement	197 427 \$	93 264 \$	66 109 \$
Excédent de fonctionnement non affecté	(63 649) \$	- \$	- \$
Excédent de fonctionnement affecté	- \$	- \$	- \$
Réserves financières et fonds réservés	(229 000) \$	- \$	- \$
	265 917 \$	117 268 \$	74 585 \$
Solde à la fin	- \$	- \$	- \$

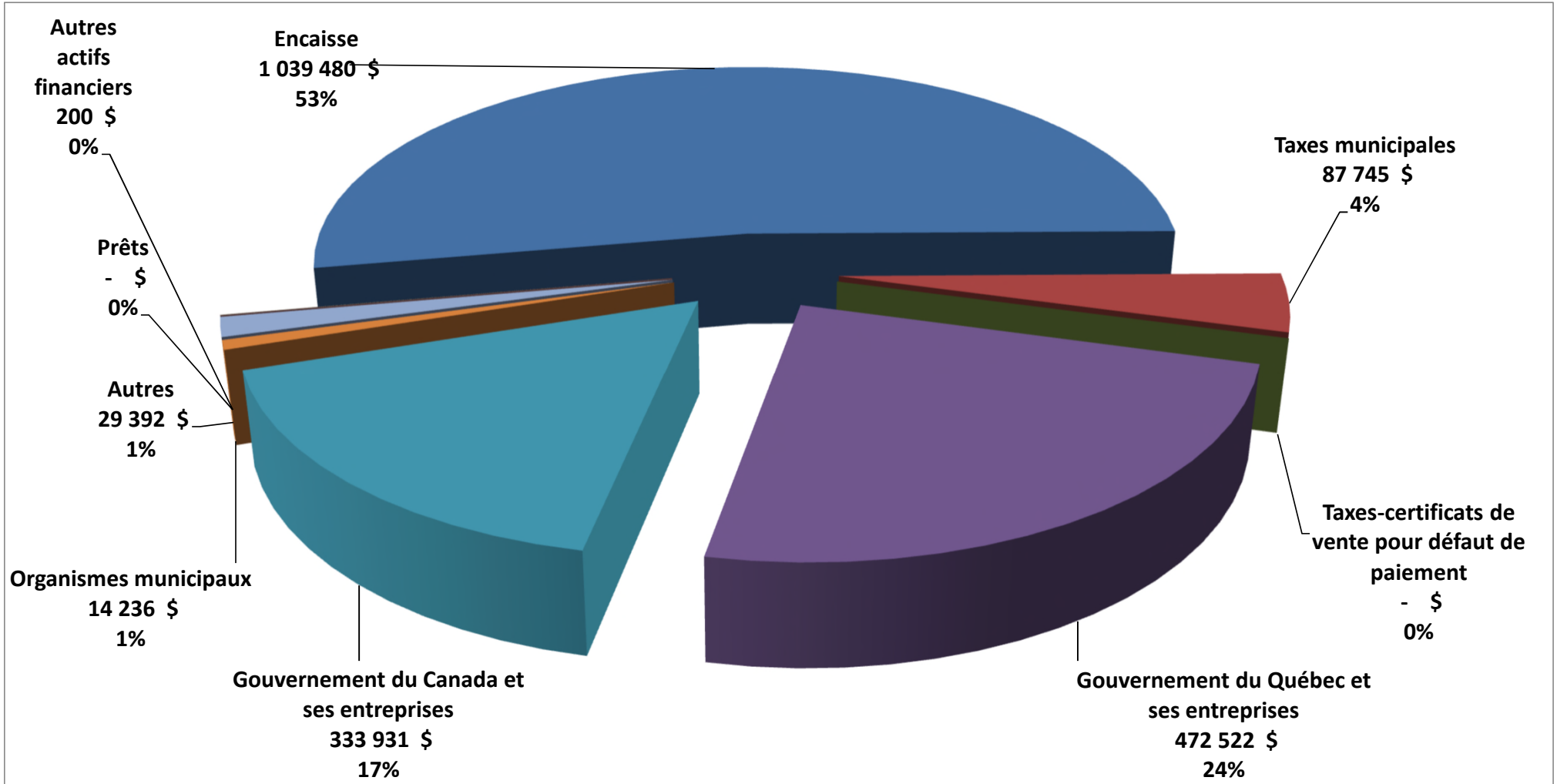
ÉTAT DE LA SITUATION FINANCIÈRE NON CONSOLIDÉE

	2017	2016	2015
Actifs financiers	1 977 506 \$	1 313 830 \$	1 322 415 \$
Passifs	(4 802 945) \$	(5 085 006) \$	(5 858 706) \$
Actifs financiers nets (Dette nette)	(2 825 439) \$	(3 771 176) \$	(4 536 291) \$
Actifs non financiers	15 625 283 \$	15 899 151 \$	16 277 910 \$
Excédent accumulé	12 799 844 \$	12 127 975 \$	11 741 619 \$

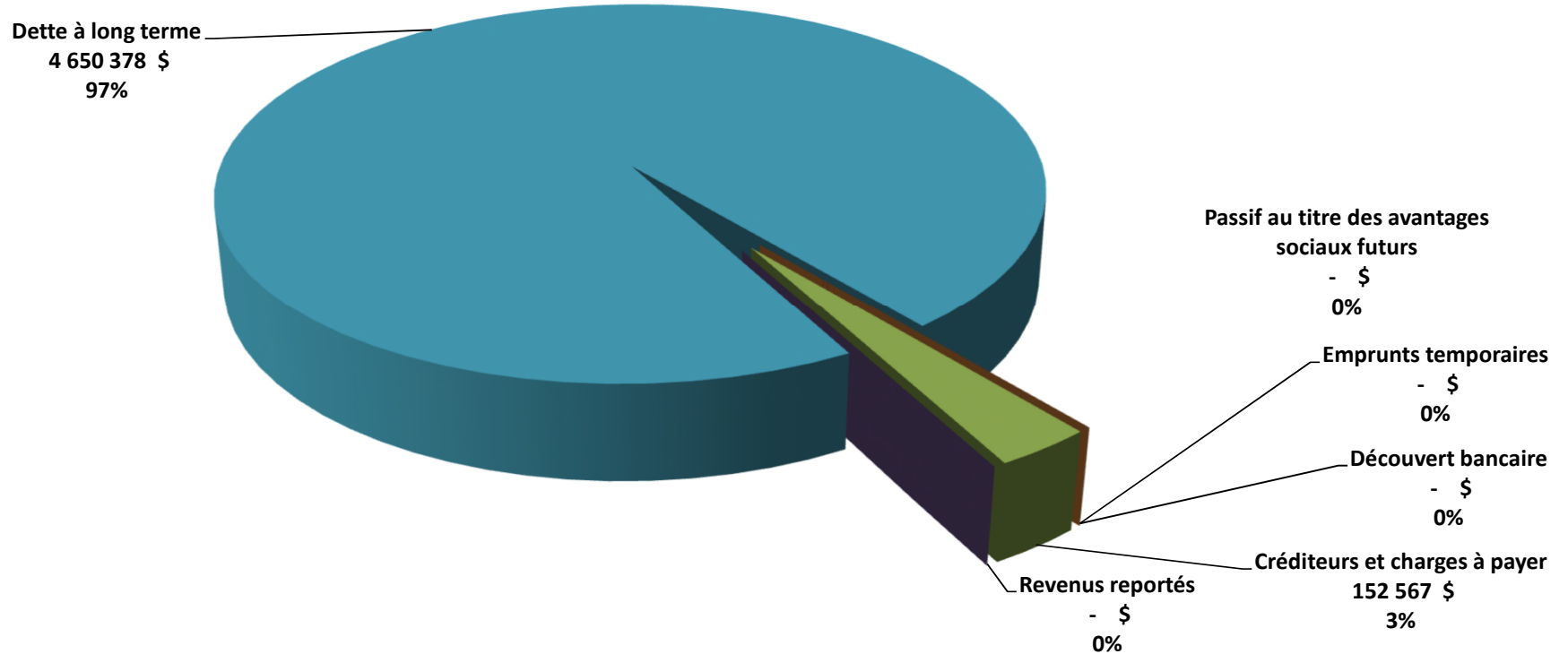
DÉTAIL DE L'EXCÉDENT ACCUMULÉ

Excédent de fonctionnement non affecté	1 014 693 \$	924 744 \$	828 486 \$
Excédent de fonctionnement affecté	319 385 \$	- \$	- \$
Réserves financières et fonds réservés	248 266 \$	19 266 \$	53 604 \$
Dépenses constatées à taxer ou à pourvoir	- \$	- \$	- \$
Financement des investissements en cours	- \$	- \$	- \$
Investissements nets dans les immobilisations et autres actifs	11 217 500 \$	11 183 965 \$	10 859 529 \$
	12 799 844 \$	12 127 975 \$	11 741 619 \$

ACTIFS FINANCIERS NON CONSOLIDÉS



PASSIFS NON CONSOLIDÉS



ENDETTEMENT TOTAL NET À LONG TERME

	2017	2016	2015
Dette à long terme	4 684 068 \$	5 040 073 \$	5 827 363 \$
Activités d'investissement à financer	- \$	- \$	- \$
Activités de fonctionnement à financer	- \$	- \$	- \$
Passif au titre des avantages sociaux futurs	- \$	- \$	- \$
Sommes affectées au remboursement de la dette à long terme	(539 645) \$	(377 125) \$	(475 577) \$
Quote-part dans l'endettement total net à long terme			
Organismes contrôlés	- \$	- \$	- \$
Municipalité régionale de comté	460 687 \$	455 924 \$	446 089 \$
Endettement total net à long terme	4 605 110 \$	5 118 872 \$	5 797 875 \$